

Le monde aujourd'hui 2021

Hiérarchie et rapport de force au
XXIème siècle

Dans quel monde vivons-nous?

Définition des géodynamiques continentales ou comprendre
Du monde de
L'après-Guerre-Froide au monde post-covid-19 (Sars-coV-2)

Désordre ou nouvel ordre géopolitique?

Rupture ou continuité de l'ordre économique et géopolitique?

Notion de désordre:

- Rupture ou crise d'un ordre existant
- Absence d'ordre => anarchie
- création d'un nouvel ordre

Objectif du cours:

- placer dans vision globale l'ensemble du cours de 2^{ème} année
- [Initiation à la géopolitique](#)
- Définition des outils méthodologiques

Outils méthodologiques: rappel de définition de concepts (**glossaire maîtrisé**):

- Territoire/ espace
- Développement
- Mondialisation
- Internationalisation
- Puissance
- Emergence
- Conflits
- Monde multipolaire/ polycentrique/apolaire

Dans la temporalité d'un monde post-guerre froide ou de la mondialisation, la crise du COVID-19 marque –t-elle une nouvelle césure, une nouvelle bifurcation historique?

Un monde post-COVID19?

- ❖ Affirmer « *qu'il y aura un avant et un après covid-19* » c'est implicitement postuler la crise sanitaire actuelle comme un évènement majeur sans qu'on puisse réellement cerner l'ensemble des effets induits : Que change la crise du COVID-19? Est-ce une bifurcation historique majeure au même titre que 1991, 2001, 2008 ou 2015?

le concept « d'évènement » est une construction historique à postériori sur l'analyse des effets structurels et conjoncturels d'un fait.

Un évènement historique majeur à l'échelle de l'expérience individuelle du confinement, à l'échelle de l'Etat, à l'échelle du système monde. Une expérience individuelle d'abolition de l'espace (le confinement abolit les distances, en substituant à la proximité, la relation virtuelle via le numérique,) et du temps (par arrêt partiel ou total de l'activité et suppression des mobilités, conduisant à la fois un étirement du temps vécu et à une abolition des repères temporels) ,

On ne peut construire une histoire du « temps présent » car difficile instantanément de percevoir les bouleversements engendrés par la crise du COVID-19.

Néanmoins, 18 mois après le début de la crise sanitaire (**source Johns-Hopkins University**) :

- au 01,09, 2020 : 857 000 morts, 25,7 millions de cas confirmés

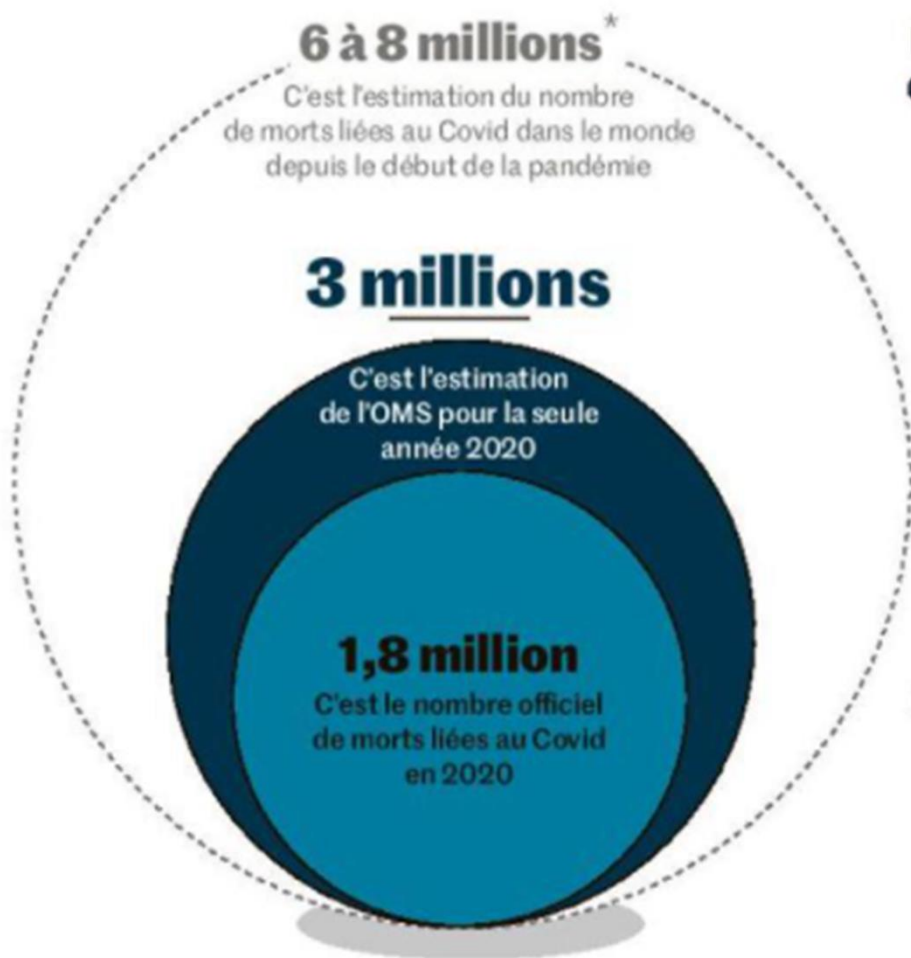
- au 02,09,2021 : 4,545 millions de morts, 218,5 millions de cas confirmés, 5, 355 milliard d'individus vaccinés ([sous-estimation hautement vraisemblable](#))

Il est évident que les impacts économiques et politiques d'une pandémie peut représenter une bifurcation historique majeure au même titre que les évènements de 1991, 2001 ou 2008?

Que change la crise du covid 19 dans :

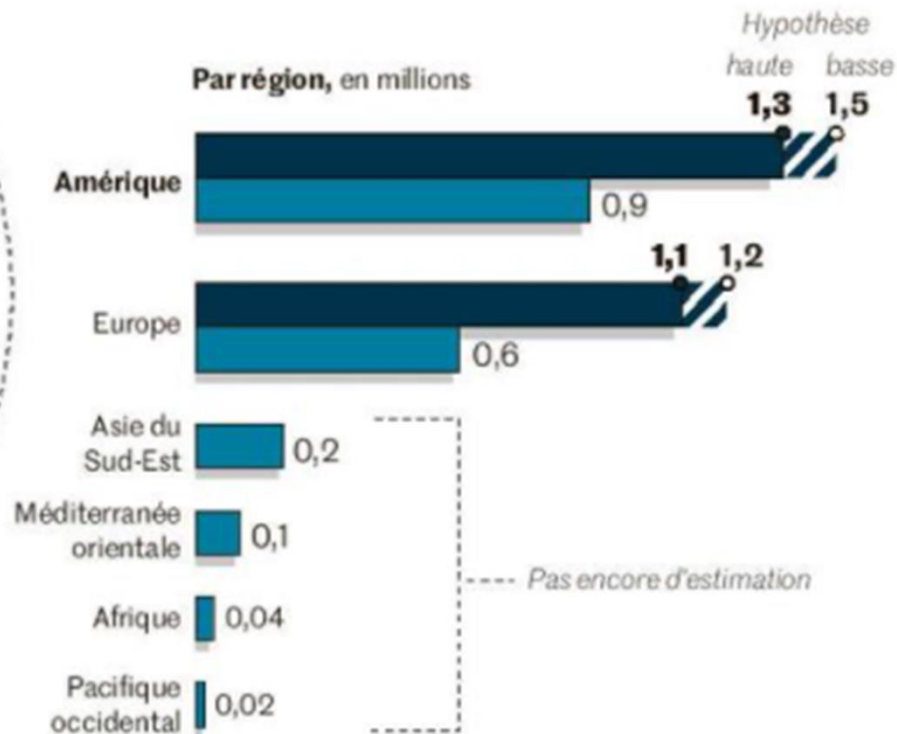
- La hiérarchie et l'ordre des puissances?
- La géo-économie mondiale? La Covid-19 marque-t-elle la fin d'un cycle économique?
- les rapports de puissance?

- ❖ S'agit-il d'une rupture ou **plutôt d'une accélération du processus de recomposition des rapports puissances?**



Nombre de morts liées au Covid, en 2020

● Estimation de l'organisation mondiale de la santé (OMS) ● Chiffres officiels de la santé (OMS)



* Selon les estimations de l'Institute for Health Metrics and Evaluation

Face au virus , un monde sans leader?

- a) La crise du COVID-19 révèle l'état d'un monde devenu polycentrique
- Accélération du retrait du leadership américain: « face au COVID naissance d'un monde post américain? »:
 - Une stratégie chinoise mue par l'affirmation de sa puissance nationaliste, qui ne peut être un leader de substitution
- ⇒ Logique de guerre froide sino-américaine qui annihile tout projet de gouvernance mondiale
- Qui gagnera la course aux soins et au vaccins?
 - Qui aura la plus grande capacité de rebond économique?
- b) « est-ce le moment de l'Europe »?
- ❖ Faiblesse et crise de la gouvernance sanitaire mondiale
 - ❖ Le sursaut de solidarité européen
 - Une stratégie vers le fédéralisme européen encore incertain
 - Une reconstruction lente d'une Europe post-covid-19 : vers un fédéralisme?
- Poser la crise de la COVID-19 en termes géopolitiques?

QU'EST-CE QUE LA GEOPOLITIQUE?

- 1) « *la géopolitique, cela sert à faire la guerre* » Y Lacoste (1976).
- 2) Rivalité de pouvoir ou d'influence sur des territoires ou des populations qui y vivent
- 3) Les conflits territoriaux actuels expliqués par l'histoire. « *L'histoire est têtue* »: la géopolitique nécessite une approche inscrite dans la longue durée: les rivalités de pouvoir s'inscrivent dans des rivalités anciennes, récurrence historique des logiques de conflits

Territoires : espace mis en valeur et structuré par un groupe social => espace délimité.

Kaplan Robert « *La revanche de la géographie, Ce que les cartes nous disent des conflits à venir* » ed Toucan 2014,

- 4) Le primat des représentations géopolitiques.
 - Les rivalités de territoires sont l'objet de représentations contradictoires.
 - Quelles représentations guident les actions?
 - Les médias, facteurs géopolitiques. Rôle majeur dans la structurations des représentations géopolitiques au point de devenir un enjeu stratégique géopolitiques: bataille de l'information / désinformation/ propagande/ censure («fake news »)liée à T.I.C. dans le cyber-espace (rôle des médias supplantés par le celui des réseaux sociaux) [*cf cours 1^{ère} année*]

5) Nécessite d'identifier les enjeux des rivalités:

- Quels acteurs de la rivalité? États, nations, entreprises.....

- Pour quels territoires?

quelles échelles de la rivalité? Intra étatique ou intra nationale, inter-Etatique, continentale, mondiale....?

- Pour quelle domination?

Politique, militaire, économique, idéologique, culturelle, religieuse...

6) Par quels rapports de force ?

- Souveraineté des États, non ingérence dans les affaires intérieures et reconnaissance des frontières: le triple héritage Westphalien (1648) comme base des relations internationales

- L'expression du rapport de force interétatique ou international : Guerre et nationalisme. Histoire du XIXème et XXème siècle

- Les natures d'affirmation de la puissance: « *Hard et soft power* », un concept post guerre froide (Joseph Nye , « *Bound to lead* » 1990): Le pouvoir d'influence plutôt que de coercition

Naissance de la géopolitique au service d'un projet national

-l'école germanique :

❖ **Ratzel** (1844-1904) théorise la géopolitique des États et leur projets d'expansion spatiale

❖ **Kjellen** (1864-1922) père du néologisme de géopolitique : *»science de l'État en tant qu'organisme géographique, tel qu'il se manifeste dans l'espace»*

❖ **Haushofer** (1869-1946) postule la relation organique le territoire et la population vivant sur celle-ci et en déduit les lois des frontières et de l'espace vital; Il conceptualise dans les *« pan-idées »* tous les rassemblements ethniques et géographiques

-L'école anglo-saxonne:

❖ **J. Mackinder** (1861-1947) conceptualise le « pivot géographique de l'histoire », *« heartland »* ou épicode des phénomènes géopolitiques. Conception de la puissance continentale.

❖ **Mahan** (1840-1914) théorise le *seapower* ou domination mondiale d'un État grâce à la maîtrise stratégique des mers: la puissance par la maîtrise du réseau

❖ **N, Spykman** (1893-1943) pense le *« rimland »*, ou région intermédiaire entre *« le heartland »* et les mers riveraines, comme épicode pivot des rivalités géopolitiques. Il théorise la doctrine de l'endiguement à propos de ces espaces stratégiques
=> influence G, Kenan, conseiller de Truman, théorise la doctrine de l'endiguement à propos des espaces stratégiques: mer Méditerranée, mer de Chine,

I. Une représentation du monde bouleversée: le temps de l'après guerre froide

A. L'alpha et l'oméga du monde du temps de la guerre froide

1. Est-Ouest

**concept géopolitique:
monde libéral/ monde
socialiste**

- ❖ Libéralisme (économique): doctrine affirmant le primat de l'intérêt individuel fondé sur le principe de la propriété privée et la liberté d'entreprise individuelle (de production et d'échange) mue par la recherche du profit.
- ❖ Libéralisme (politique): doctrine fondée sur la garantie des libertés fondamentales (libertés de vote, d'association, d'opinion et de presse,)et sur la responsabilité de l'individu; associée à l'idée d'égalité entre les individus, elle est à la base de la démocratie.
- ❖ Socialisme : idéologie fondée sur la dénonciation des inégalités et condamnant la propriété privée des moyens de production et d'échanges.
- ❖ Communisme : système politique prônant une organisation économique et sociale fondée sur la propriété collective des moyens de production et d'échanges.

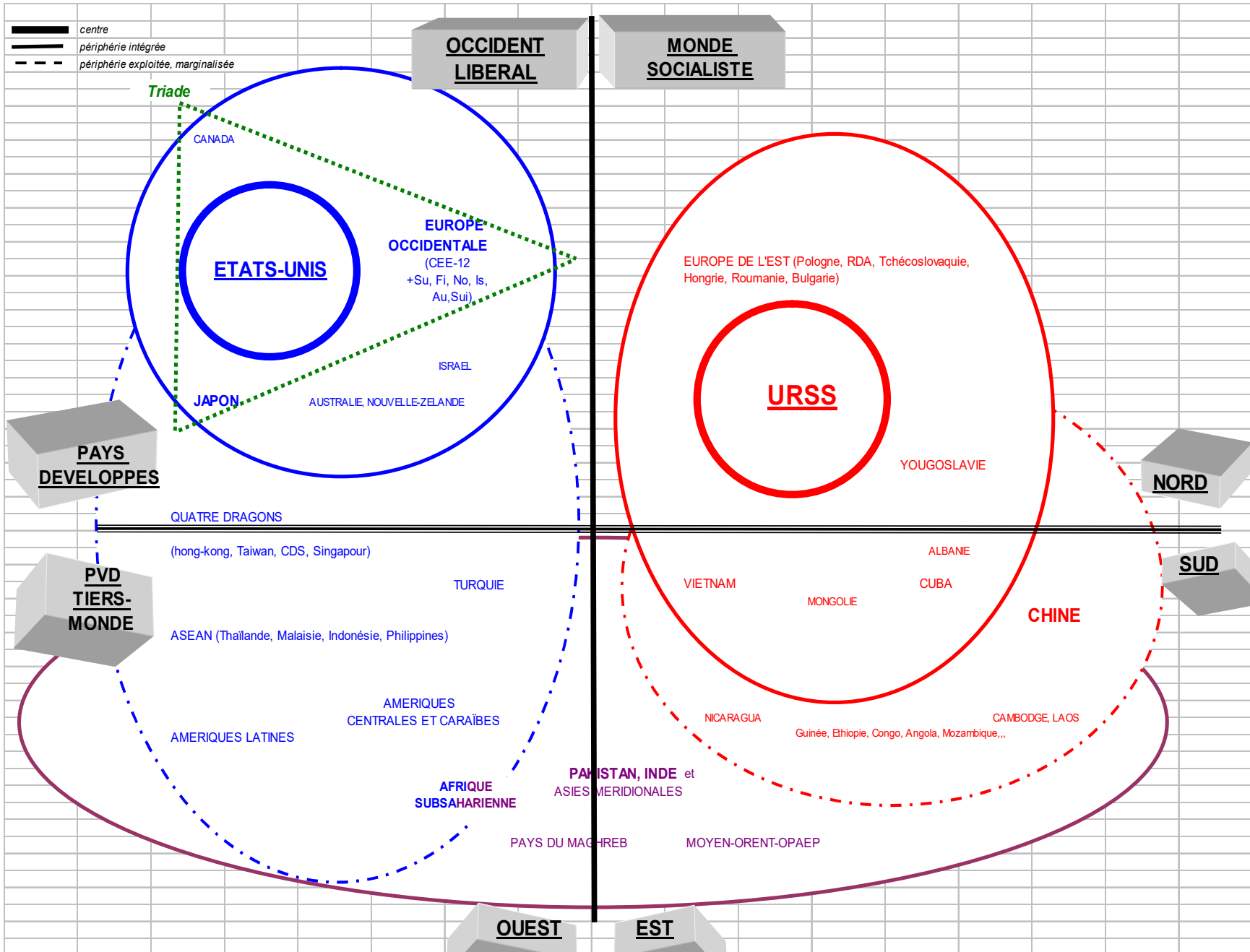
2. Nord-Sud :

concept géoéconomique

**Pays en développement/ pays en
développement**

Concept de développement.

F.Perroux « *la combinaison des changements mentaux et sociaux d'une population qui la rendent apte à faire croître, cumulativement et durablement son produit réel global* »



I. Une représentation du monde bouleversée

B. Les facteurs du changement

1) La révolution néo-libérale et les nouveaux acteurs

- internationalisation
- globalisation
- **libéralisation**
- financierisation
- N.T.I.C.
- Dérégulation
- Déréglementation
- Désétatisation
- Désocialisation
- désyndicalisation

⇒ apparition du concept de mondialisation

Processus régi par la domination de l'ordre occidental (FMI, GATT, agences de l'ONU) , celui d'un multilatéralisme mis en place sous l'égide des Etats-Unis et d'une logique de développement capitaliste qui s'impose du monde occidental au reste du monde (conversion de la Chine au libéralisme économique après 1979, rôle des P.A.S. et « consensus de Williamson » 1989),

Théodore Lewitt (1983): « globalization » traduit en « mondialisation »

Marshall Mac Luhan

-« *La galaxie Gutemberg* » (1962)

-« *War and peace in the global village* » (1967)

Le concept de mondialisation

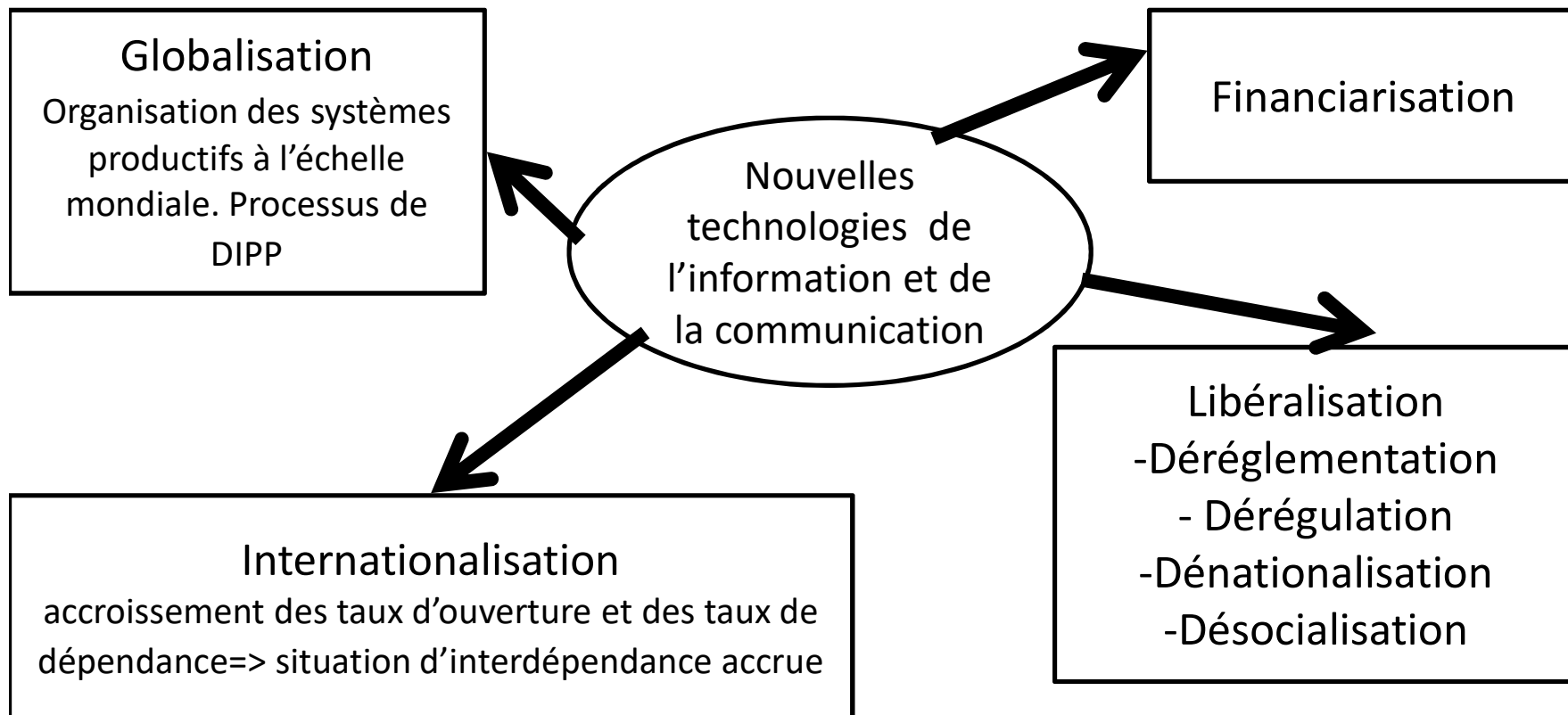
- 1) Concept géo-économique
- 2) Concept historique

« *Processus historique d'extension du système capitaliste dans un espace géographique mondial* » (Carroué)

« *processus d'abolition de l'espace mondial sous l'emprise d'une généralisation du capitalisme avec un démantèlement des frontières physiques et réglementaires* » (J, Adda)

=> « *Un monde sans frontières* »

Processus économique , pas géopolitique => pas de remise en cause directe de la souveraineté des États



I. Une représentation du monde bouleversée

B. Les facteurs du changement

2) L'effondrement soviétique : la fin de la bipolarisation



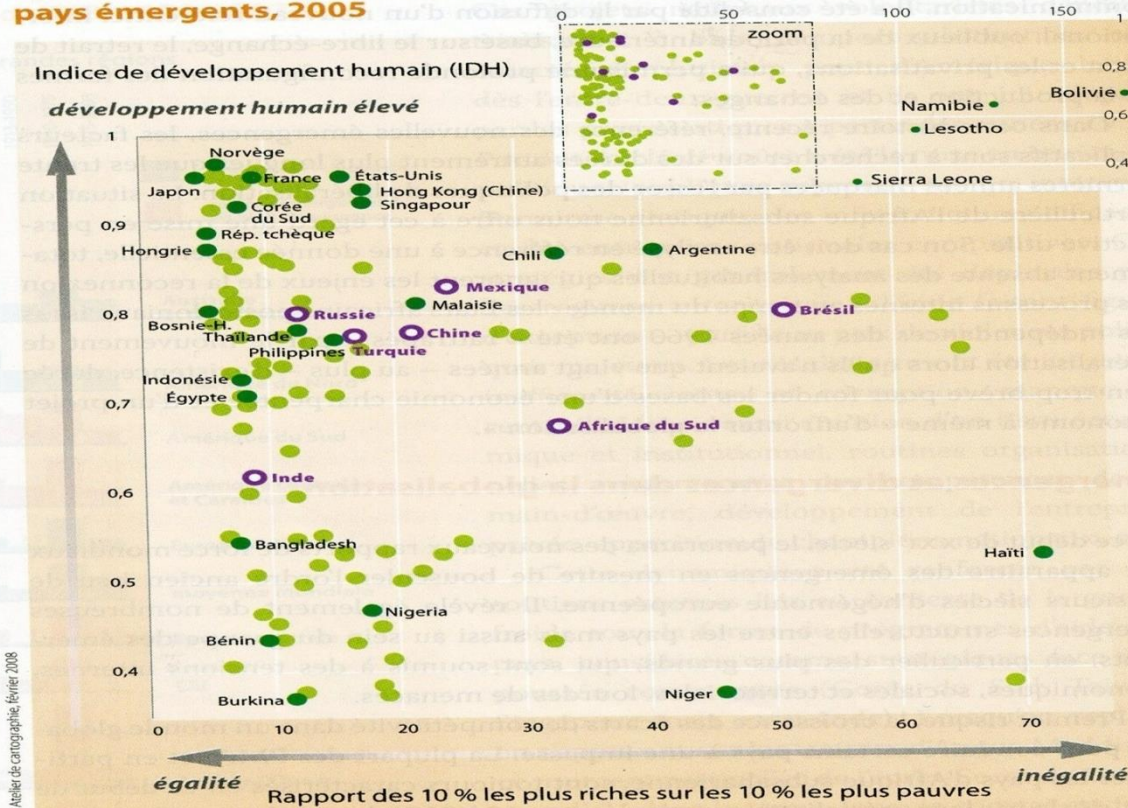
9 novembre
1989

I. Une représentation du monde bouleversée

B. Les facteurs du changement

3) L'émergence des pays du Sud: de nouvelles puissances

figure 12 : Développement humain et inégalités parmi les principaux pays émergents, 2005



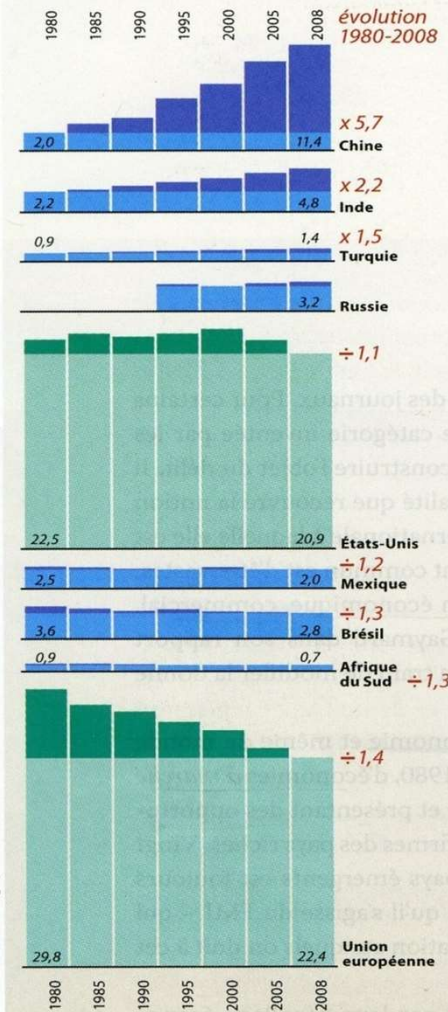
Sciences Po / CERI et Atelier de cartographie, février 2008

Source : PNUD, Rapport sur le développement humain, 2007, <http://undp.org/>

Source : Jaffrelot (C° L'enjeu mondial les pays émergents SciencesPo/ L'express2008

figure 1 : Répartition du PIB mondial, 1980-2008

Part du PIB mondial en PPP (en %)



Sciences Po / CERI et Atelier de cartographie, février 2008

Source : International Monetary Fund, World Economic Outlook Database, avril 2008, www.imf.org/

Définition du concept d'émergence

pays émergents
s'oppose à dépendance

une formulation qui souligne la mutation des hiérarchies et rapport de forces internationaux, le déclin de la centralité occidentale par l'apparition de nouveaux acteurs: le début de la fin de la domination économique et politique de l'Occident

Au XXIème siècle. Émergence = Idée de rupture des relations internationales en gestation

Émergence s'oppose à vision d'un « **monde multipolaire** » dont formulation relève d'une représentation de relations équilibrées et égalitaires.

L'émergence peut être à l'origine d'un « **monde polycentrique** » (M Foucher « *la bataille des cartes*» (p26): «Il y a incohérence à revendiquer une multipolarité et à soutenir la thèse du centre de gravité la réalité est plutôt celle d'un monde polycentrique, avec des centres mondiaux et régionaux de pouvoir»=>émergences = nouveaux centres

Sur quoi repose l'émergence?

1) Émergence économique

2) Émergence politique

Deux dynamiques différentes:

- Les Etats qui ont été des puissances historiques, qui avaient un projet de puissance sans en avoir les moyens; et dont l'émergence leur permet d'affirmer leur projet de puissance historique
- Les Etats dont l'émergence économique est à l'origine d'un projet de puissance

❖ Fin de la dépendance économique => indépendance économique

❖ Développement social => « marché émergent »

❖ Indépendance financière => « marché émergent »

❖ Indépendance politique

❖ capacité d'influence extérieure

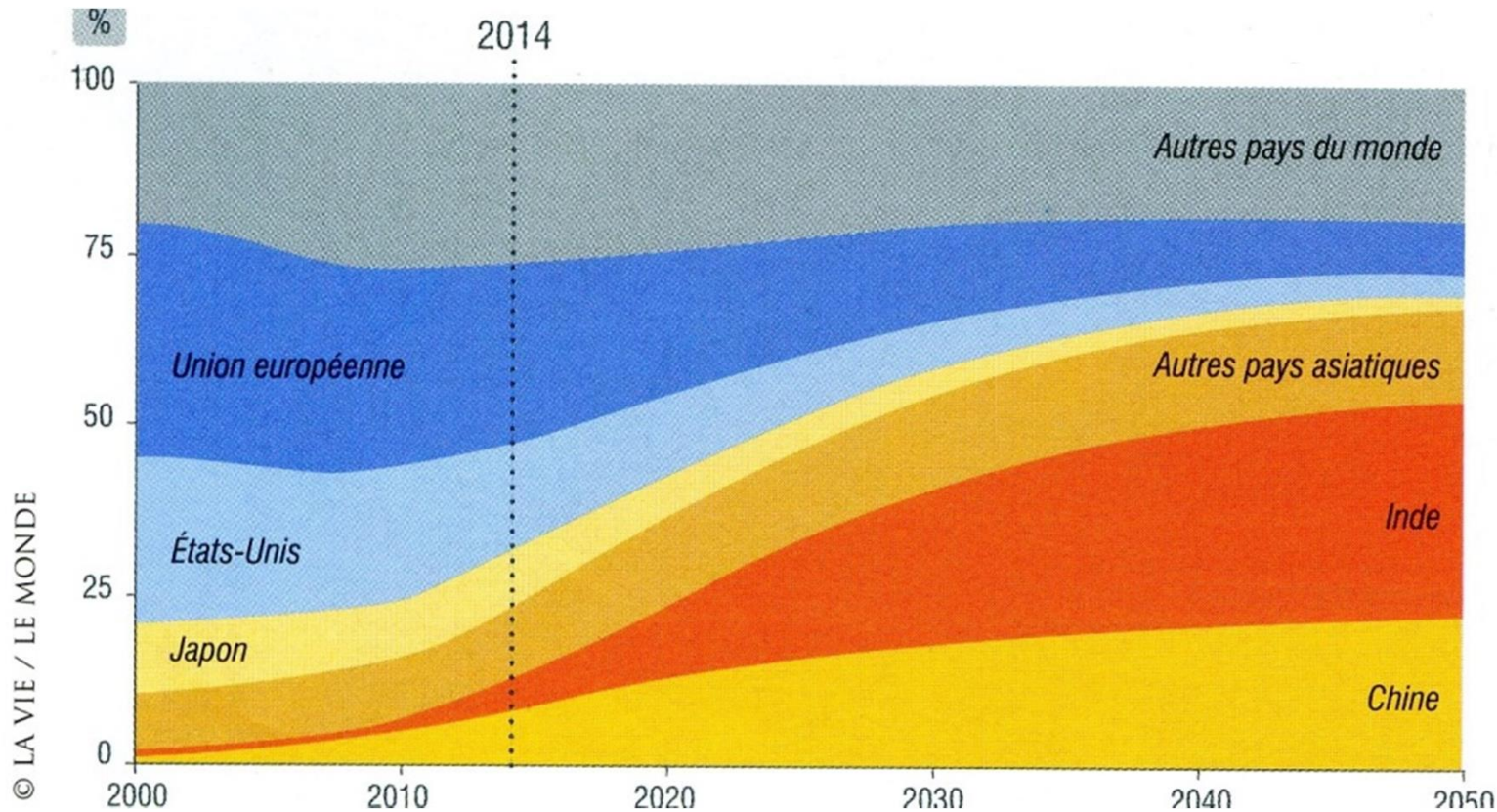
❖ « Leadership »

Émergence politique et émergence économique sont-elles dissociables?

❖ Pas d'émergence politique sans une indépendance économique


❖ Ou alors posture politique, en réalité à portée très limitée

❖ « Émergence économique » sans indépendance politique = développement (et non émergence)



La consommation des classes moyennes orientales s'envole

Évolution de la part de consommation des classes moyennes (entre 2000 et 2050)



Les marchés émergents:

- Enrichissement et hausse du niveau de vie : naissance des classes moyennes
- croissance démographique

⇒ **2000: EU+UE = 50% de la consommation mondiale**

⇒ **2030: émergents >50% de la consommation mondiale**

**Définition
chronologique
De quand date
l'apparition de la
notion de puissance
émergente ?**

**1) concept géo-
économie: fin
d'une
situation de
dépendance**

**2) prise de
conscience
d'un
basculement
des rapports
de force
économique
fin années
1990 :**

**3) Un concept
géopolitique**

- a) **Éclatement de notion de pays en développement et fin du clivage Nord-Sud.** apparition de notion de pays à marchés émergents début années 1980 pour désigner pays, issus des pays en développement, à forte croissance à industrialisation rapide (« *later industrializer* » de Geschenkron), présentant un intérêt d'investissement pour les pays développés
- b) pays caractérisés par leur **décollage économique** et leur insertion dans l'économie mondiale:
- c) pays dont la croissance repose sur **une modernisation sur un modèle occidental** : stabilité institutionnelle, croissance durable facteur de développement, libéralisation économique (comprends alors pays de transition économique post-communiste des années 1990). Plan d'Ajustement Structurel (P.A.S.) puis Consensus De Washington (Williamson 1990).
- a) De pays « ateliers ou périphériques » dans une DIPP deviennent autonomes.
- b) de la capacité d'exportation à celle d'investissement extérieur: naissance de puissances financières et de FMN issues des Etats émergents
- c) stratégie d'aide au développement et d'investissement dans périphéries traditionnelles des pays occidentaux (Afrique, Amérique latine) =<développement de relation économique Sud-Sud
- d) un concept de puissance géopolitique, ou la prise de conscience d'un intérêt commun
- e) L'affirmation dans les relations commerciales : groupe du cairn's lors de l'uruguay Round, G20- agricole en 2003 devenu-G23, groupe de pression OMC
- f) Naissance de nouvelles solidarités Sud-Sud : Mercosur (1991), OCS (2001), accord de partenariat stratégique Chine-Inde (2005), formation du G5 (2005), IBAS (2006), Bancosur (2007), BASIC 2009, Bric's (2009).....
- g) Reconnaissance dans gouvernance mondiale : du G14 (2008) au G20 (2009)

figure 82 : **Groupe de Cairns, fin des années 1980**

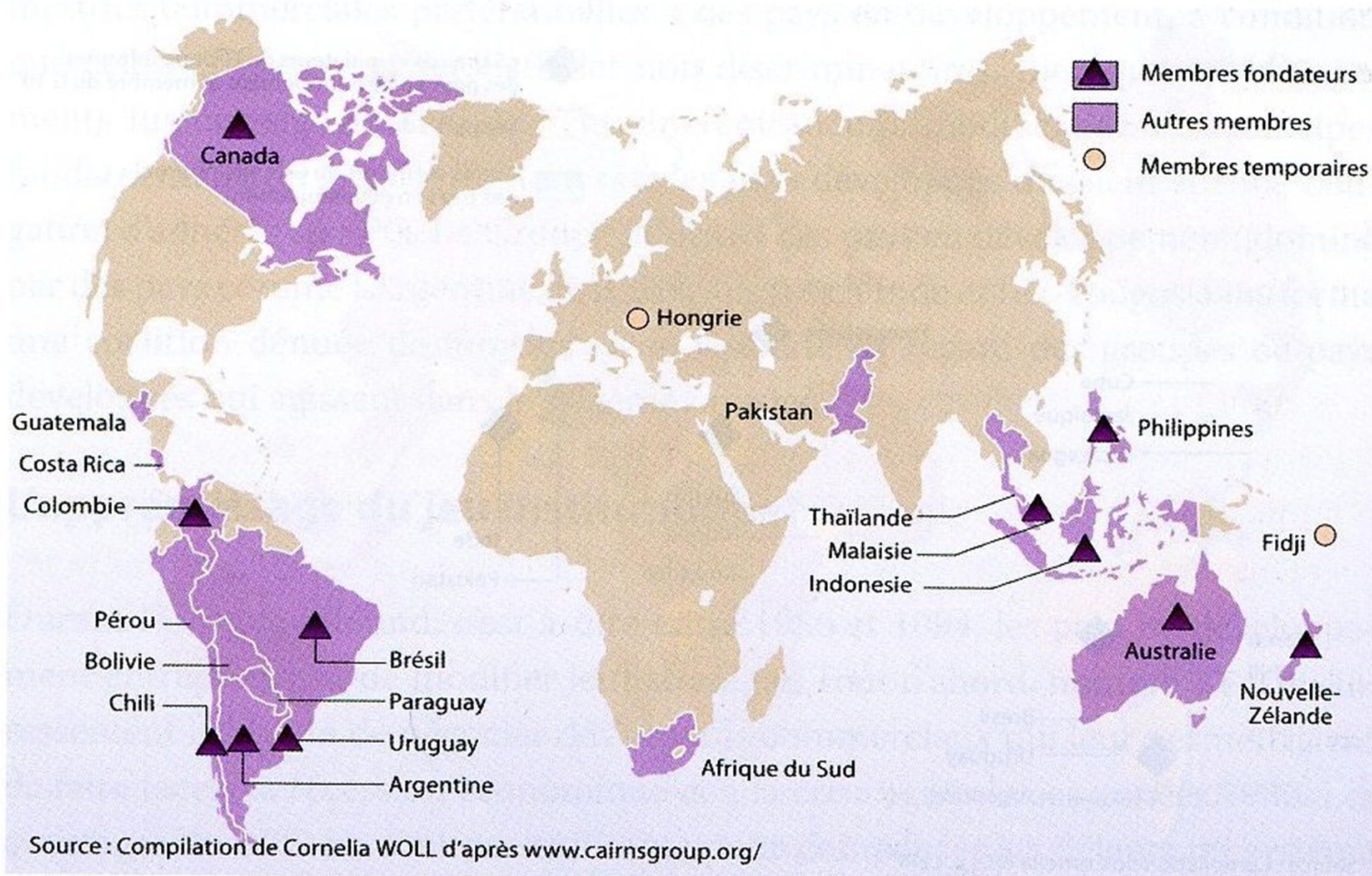
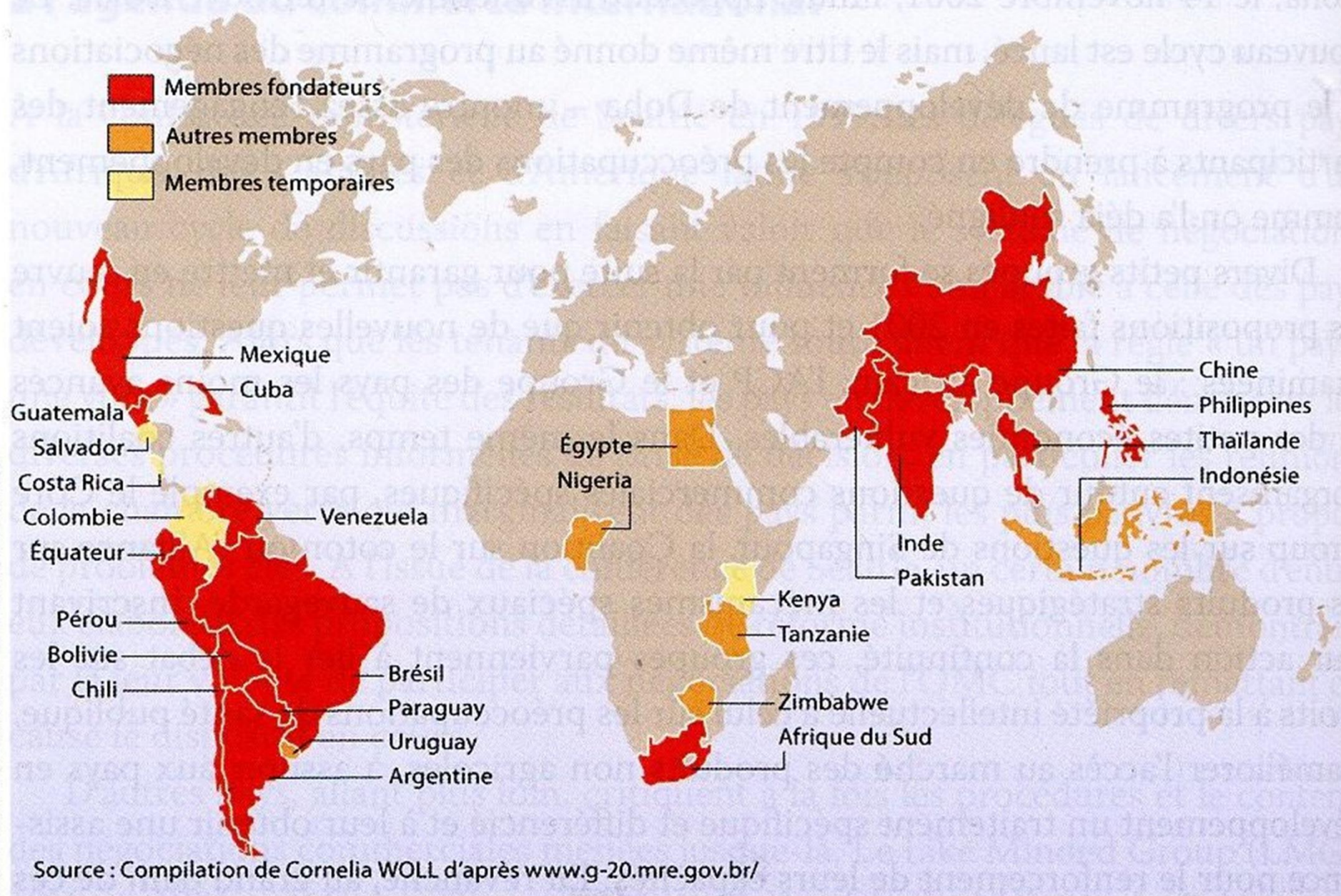
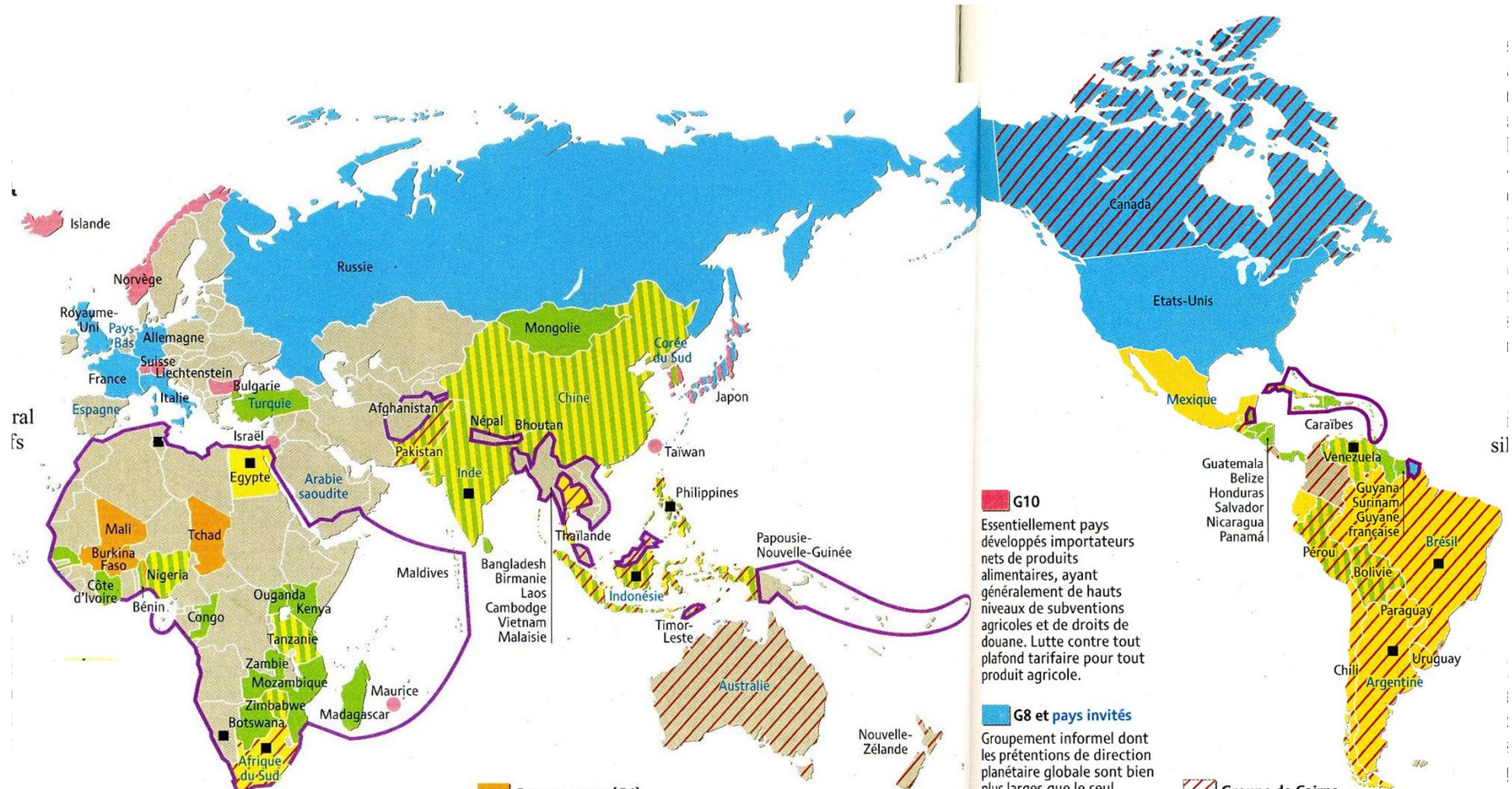


figure 83 : **G20, 2003**





G10

Essentiellement pays développés importateurs nets de produits alimentaires, ayant généralement de hauts niveaux de subventions agricoles et de droits de douane. Lutte contre tout plafond tarifaire pour tout produit agricole.

G8 et pays invités

Groupement informel dont les prétentions de direction planétaire globale sont bien plus larges que le seul domaine des politiques commerciales. Cette alliance des grandes puissances n'intervient pas dans les débats internes de l'OMC, même si elle pousse à la conclusion du cycle de Doha.

Groupe de Cairns

Pays exportateurs de produits agricoles voulant briser le protectionnisme américain et européen, mais freinant aussi une trop forte protection des PVD.

G11

Pays qui résistent le plus à la baisse des tarifs sur les produits industriels.

G90

Alliance de trois groupes de pays parmi les plus pauvres – les pays les moins avancés (PMA), les pays africains et les pays ACP (Afrique, Caraïbes, Pacifique) – plus proches du G33 que du G20 et qui craignent qu'une baisse trop forte des tarifs agricoles des pays développés n'érode leur accès préférentiel à ces marchés. Tous ne sont pas membres de l'Organisation mondiale du commerce.

Groupe coton (G4)

Alliance des pays africains producteurs de coton pour lutter contre le coton subventionné nord-américain.

G20

Pays exportateurs nets de produits alimentaires qui proposent de plafonner les droits de douane maximaux pour les produits agricoles « normaux », et pour les produits « sensibles ».

G33

PVD défendant l'idée d'une forte protection à l'importation des « produits spéciaux » essentiels à la sécurité alimentaire et d'un « mécanisme de sauvegarde spéciale » en cas de forte hausse des importations ou de forte baisse des prix à l'exportation.


Sources : Organisation mondiale du commerce ; International Centre for Trade and Sustainable Development ; *The Economist* ; *Les Echos* ; Focus on the Global South, Genève ; Cnuced.

Le centre des émergents : les Bric's ?

- ❖ de l'Acronyme créé en 2001 par Jim O'neill (économiste de Goldman Sachs) désignant des puissances émergentes ,
- ❖ à une structuration géopolitique
- ⇒ 2009 : 1^{er} sommet des bric
- ⇒ 2011: élargissement des Bric à l'Afrique du Sud => BRIC'S
- ❖ 16 % du PIB mondial en 2001, 30% en PPA en 2015 et d'après les estimations 40% en 2025
- ❖ 45 % de la population de la planète,
- ❖ les BRICS seraient à l'origine de plus de 50 % à 60% de la croissance économique mondiale 2003-2014,
- ❖ En 2016, a eux cinq, les BRICS affichent désormais un PIB commun de presque 17 970 milliards de dollars¹, soit presque autant que celui des 28 pays de l'Union Européenne réunis (19 180) et supérieur à celui des États-Unis d'Amérique (16 599).
- ❖ les BRIC's = 42% de la population (2016)
- ❖ 13,07,2014: création de la bric's bank, banque de développement , alternative la banque mondiale et le FMI; projet évidé de son sens par la création de la B.A.D. chinoise (2017) dans le cadre du B.R.I.
- ⇒ domineront l'économie mondiale entre 2030 et 2050
- ⇒ Volonté des peser dans la gouvernance mondiale

Les BRICS : indicateurs comparatifs


Dépenses publiques en éducation (en % du PIB)



Dépenses publiques de santé, 2009 (en % du PIB)



Dépenses militaires, 2010 (en % du PIB)



Dépenses publiques en R&D, 2007 (en % du PIB)

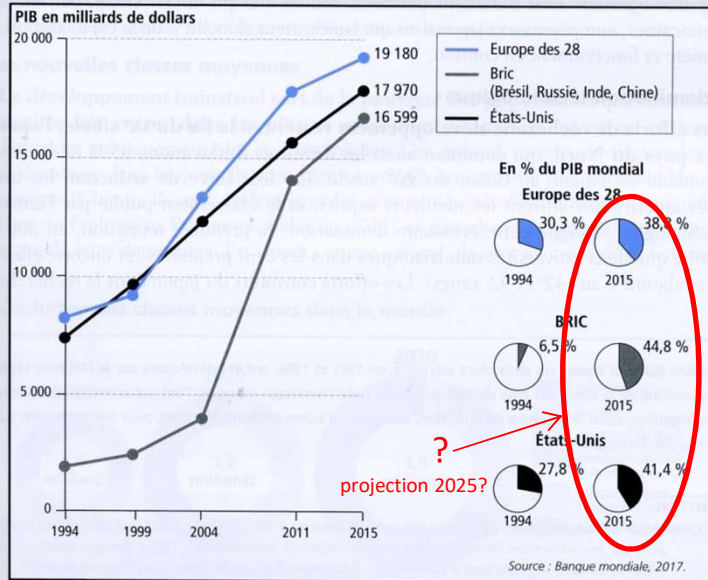


Sources : Eurostat, <http://epp.eurostat.ec.europa.eu> ; International Institute for Strategic Studies, *The Military Balance 2011*.

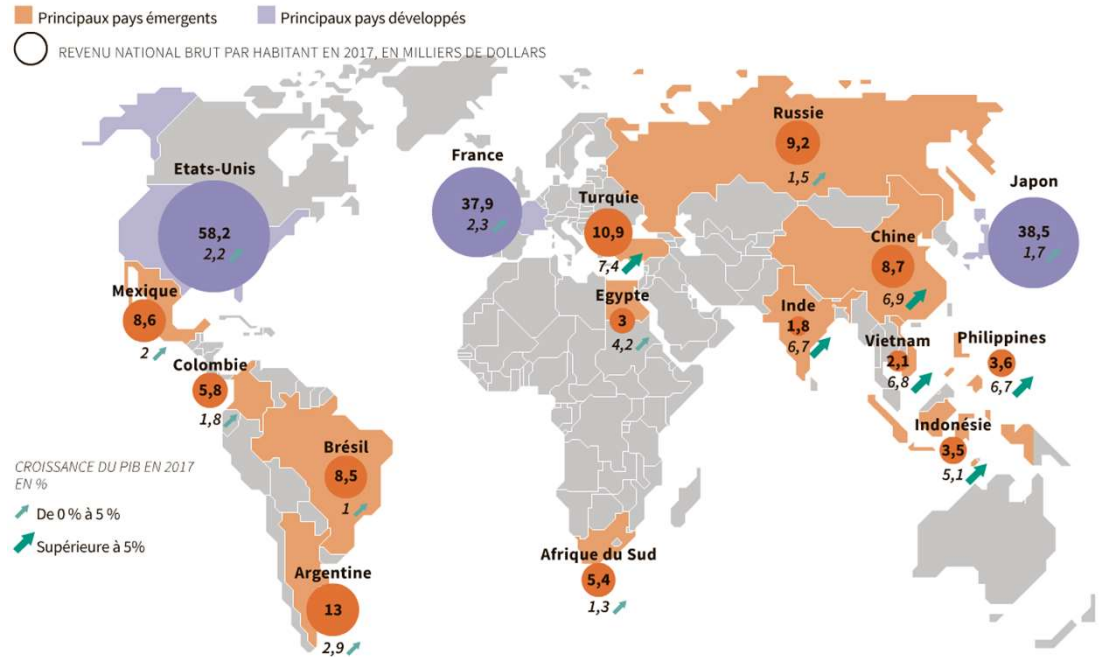
Source: Questions Internationales N°55 mai-Juin 2012

Attention: Les Emergents ne se limitent pas aux BRIC's: Turquie, Indonésie, voire Mexique, Argentine, Arabie saoudite, Iran relèvent de caractéristiques de puissances émergentes

La croissance de rattrapage des PIB des BRICS et la domination des pôles occidentaux



Toujours loin du niveau de vie des pays industrialisés, les émergents suivent des trajectoires hétérogènes

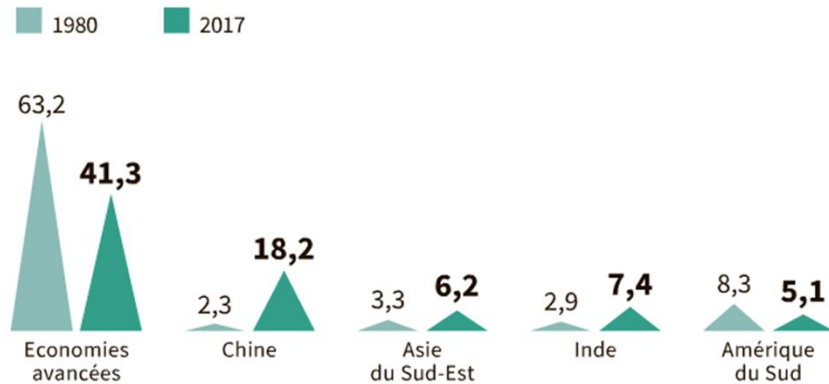


Les émergents attirent 50% des IDE en 2016 contre 20% seulement en 2000. La part des IDE sortant est passée elle de 7% en 2000 à 39% en 2016

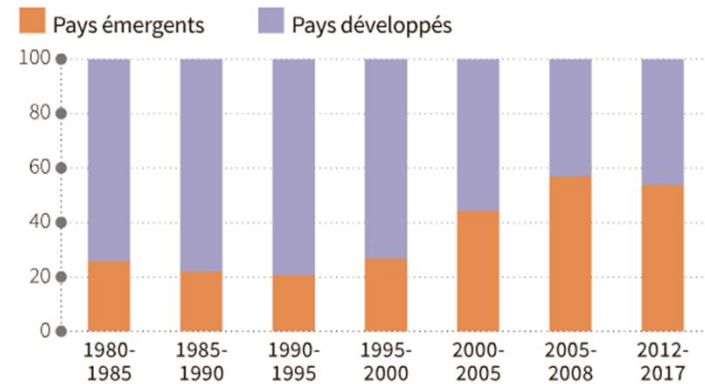
Les parcours divergents des pays émergents

En quarante ans, les émergents, notamment la Chine, sont devenus des acteurs-clés de l'économie mondiale

PART DU PIB MONDIAL EN PARITÉ DE POUVOIR D'ACHAT, EN %



PART DE LA CROISSANCE MONDIALE*, SELON LE TYPE DE PAYS, EN %



*dans 75 pays développés ou émergents

Annoncée en 2014, lors du sommet annuel des BRICS (Brésil, Russie, Inde, Chine, Afrique du sud) à Fortaleza, la **Nouvelle banque de développement** a vu le jour l'année dernière lors du sommet d'Oufa en Russie. Installée à Shanghai, elle se présente comme une **alternative à la Banque mondiale et au FMI**, tout deux basés à Washington.



Le logo du sommet annuel des BRICS à Oufa (Russie) en 2015

Ces deux dernières institutions sont critiquées pour leur incapacité à prendre en compte la montée des pays émergents et sont accusées de jouer le jeu de l'économie américaine. Ainsi, **la Chine, pourtant seconde économie mondiale, ne disposait que de 4% des droits de vote au FMI**, tandis que l'Italie en détenait 3,31% et la France 4,5%. Ces chiffres datent de juillet 2015, au moment où s'est ouverte la NDB : «New Development Bank», selon son sigle anglais. Heureux hasard ou calcul politique du FMI, en 2016 la part du droit de vote chinois a été augmentée à plus de 6%, sans pour autant faire réagir Pékin.

La banque des BRICS est dotée d'un **capital estimé à 100 milliards de dollars** et a pour finalité de financer des projets d'intérêt général dans les pays demandeurs. Ces projets concernent notamment les infrastructures (routes, télécommunications, équipements pour l'éducation et la santé, etc.) qui font défaut aux pays émergents, qu'il s'agisse de BRICS ou non. La Russie voit dans cette nouvelle banque **un recours aux sanctions héritées de la crise ukrainienne** ainsi que la possibilité de contourner les institutions citées auparavant. Il s'agit également pour Moscou d'un outil géopolitique pour **exprimer sa vision multipolaire** du monde.

En parallèle, un **fonds de réserve de change commun** de 100 milliards de dollars a été créé. La **Chine se place comme le grand leader de ce projet, y contribuant à hauteur de 41 milliards de dollars**, comparé aux 18 milliards du Brésil, de l'Inde ou de la Russie, et aux cinq milliards de l'Afrique du sud. L'objectif du fonds de réserve est de permettre à certains pays de mieux gérer les périodes de fluctuations financières fortes auxquelles ont été particulièrement confrontés les pays émergents ces dernières années.

Ce nouveau bailleur de fonds multilatéral a mis en place au milieu du mois d'avril 2016 une première liste de prêts d'un total de 811 millions de dollars pour des projets liés aux énergies renouvelables dans l'ensemble des BRICS, exceptée la Russie. Pour rappel ce « club politique » de cinq états **représente aujourd'hui 40% de la population mondiale et 20% du PIB mondial**. Un groupe qui a vocation à grandir dans la mesure où plusieurs pays ont exprimé leur intérêt pour le projet. C'est le cas du Mexique, de la Corée du sud, de la Turquie, de l'Iran ou de l'Argentine, une décision que ces pays devront assumer aussi bien économiquement que politiquement.



LES YEUX DU MONDE

L'essentiel

Situation	Chiffres et dates	Idées-clés
Emergent / BRICS	<div style="border: 1px solid white; border-radius: 50%; width: 40px; height: 40px; display: flex; align-items: center; justify-content: center; margin: 5px;">2014</div> Création de la Nouvelle banque de développement	Concurrencer l'occident des USA (FMI et Banque mondiale)
Nouvelle banque de développement	<div style="border: 1px solid white; border-radius: 50%; width: 40px; height: 40px; display: flex; align-items: center; justify-content: center; margin: 5px;">100 Mds de \$</div> Capital de la banque	Emergence politique sur la scène internationale
	<div style="border: 1px solid white; border-radius: 50%; width: 40px; height: 40px; display: flex; align-items: center; justify-content: center; margin: 5px;">40%</div> Poids des BRICS dans la population mondiale	Un monde « en voie de multipolarisation » <i>Pascal Boniface</i>
	<div style="border: 1px solid white; border-radius: 50%; width: 40px; height: 40px; display: flex; align-items: center; justify-content: center; margin: 5px;">20%</div> Poids des BRICS dans le PIB mondial	

Faiblesses économiques internes des bric's

1) fragilités économiques:

- Un trend séculaire (loi des rendements décroissants)
- Fragilité **depuis 2013** : politique de la FED qui a provoqué sorties massives de capitaux dépression européennes affectant les exportations
- Krach boursier Chinois **été 2015**: bourse Shanghai -40% => crise économique des émergents export de matière première et d'énergie
- **Fragilité monétaire 2018**: le relèvement des taux d'intérêts américains provoque fuite de capitaux et effondrement monétaire (le peso argentin, la livre turque et le rial iranien ont perdu -60 % de leur valeur/ \$ au 1^{er} semestre 2018)
- **Crise de la pandémie 2019-2020** : fort différentiel de récession

2) Défaillance des infrastructures :

transports, réseaux électriques, santé publique et éducation (=> manifestations *brésiliennes et indiennes en juin 2013*)

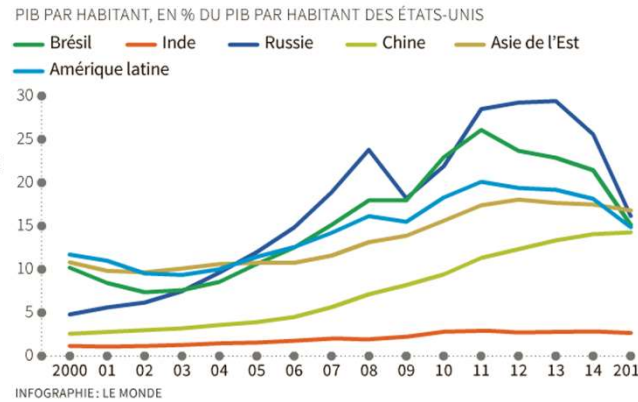
3) « climat des affaires » médiocre:

corruption, faible libéralisation économique, poids de l'administration, instabilité réglementaire, opacité de gestion des entreprises, faible protection du droit, insécurité ...=> frein à l'investissement

4) Pas un bloc économique homogène :

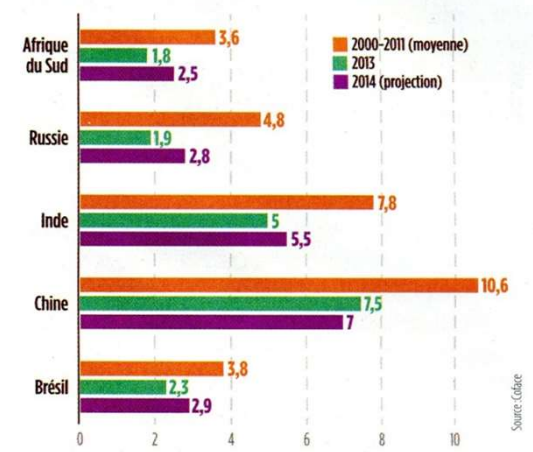
économies fortement tertiarisées mais agriculture cyclique en Inde, énergies et matières premières stratégiques en Russie, industries Brésil et AFS fragilisées par concurrence industrielles chinoises

Des dynamiques qui s'essouffent et des difficultés qui s'accroissent.



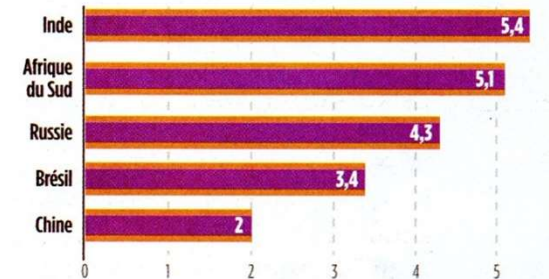
LA CROISSANCE DES BRICS DÉCROCHE

Taux de croissance du PIB par années et par pays (en %)



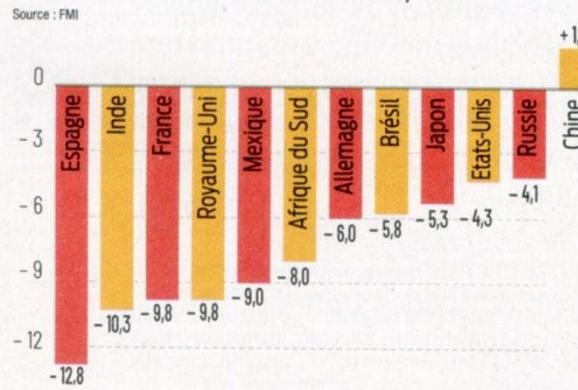
CORRUPTION ET OPACITÉ RÉGNENT

Degré de transparence des entreprises des BRICS (sur 10)



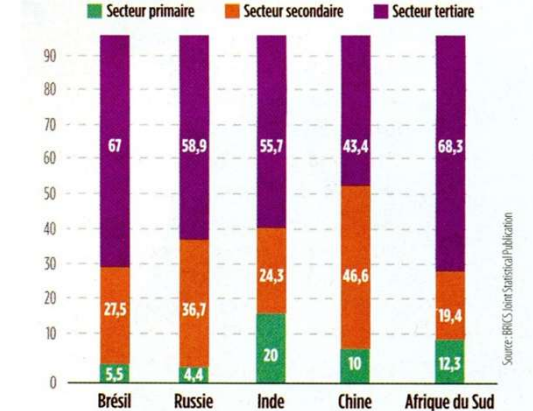
Une crise? Des crises

Taux de croissance du PIB en 2020, en %



DES ÉCONOMIES DE SERVICES

Poids des secteurs économiques dans le PIB (en %)



Source :

Quel monde en 2014? **Alternatives internationales Hors-série** janvier 2014

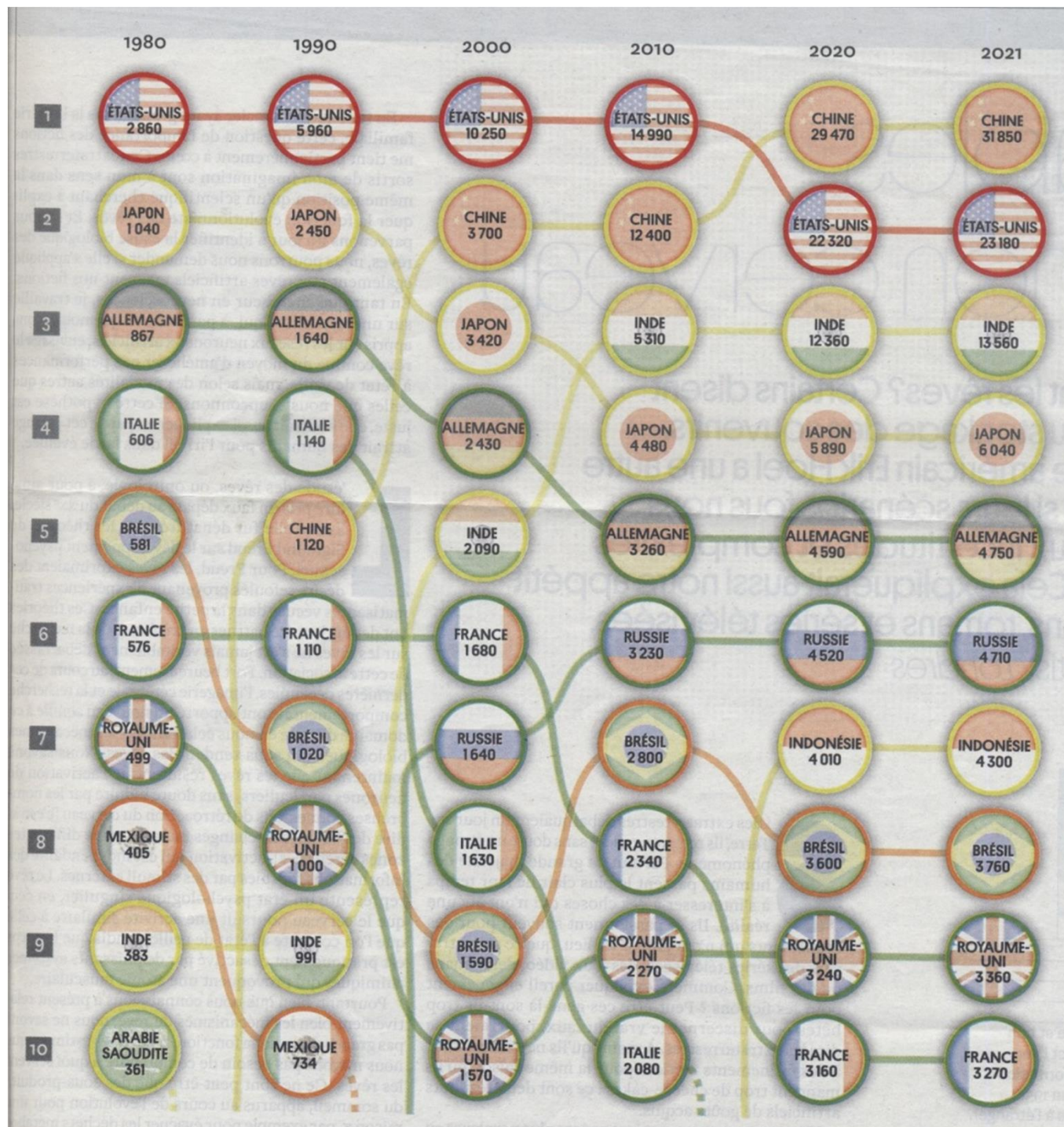
2013/2014 Les ruptures qui changent le monde, hors série **Les échos l'année de l'économie**, janvier 2014

Le Monde 23,10,2018

Classement des 10 premières économies mondiales en PIB en PPA milliards de \$

- 1) Chine 1^{ère} puissance économique mondiale, Inde 3^{ème}, Russie 6^{ème}, Indonésie 7^{ème}, Brésil 8^{ème}
- 2) Puissance Chine: 2,3 X celle de la Inde, 7 X celle de la Russie, 8,5X celle du Brésil

Sources: Courrier International 02,12,2020, D'après site How much (blog de datavisualisation), Sources FMI

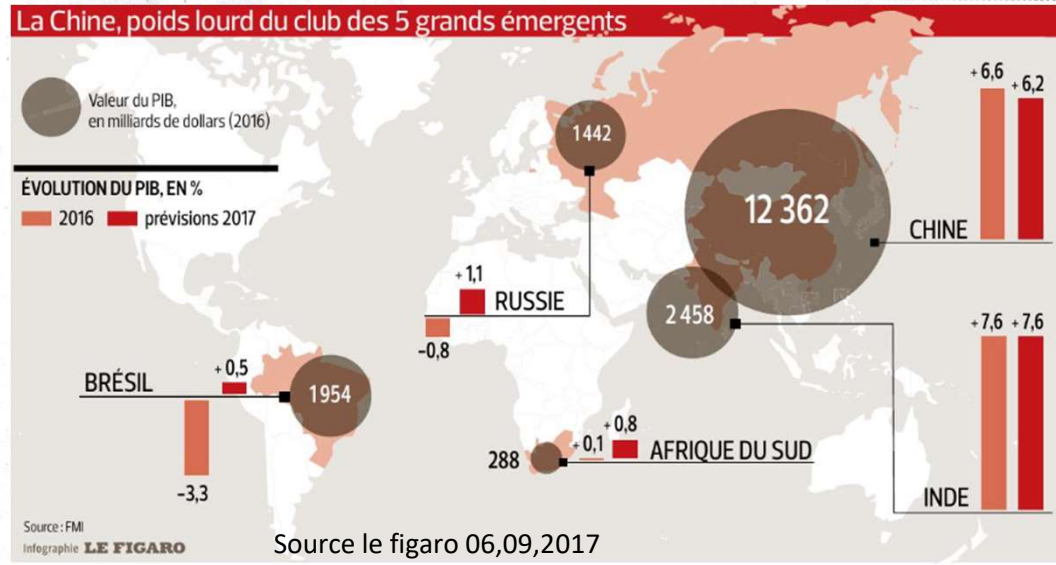
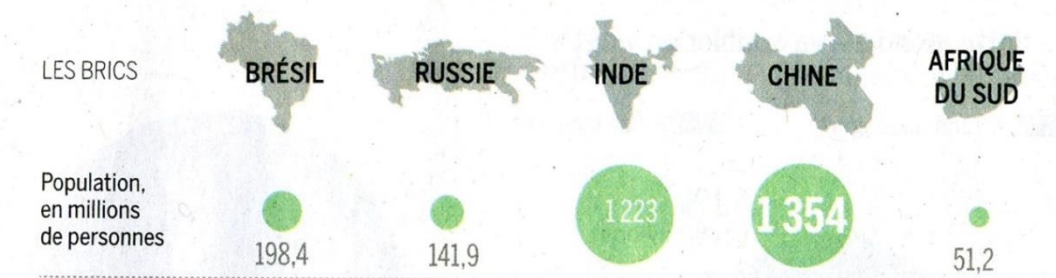
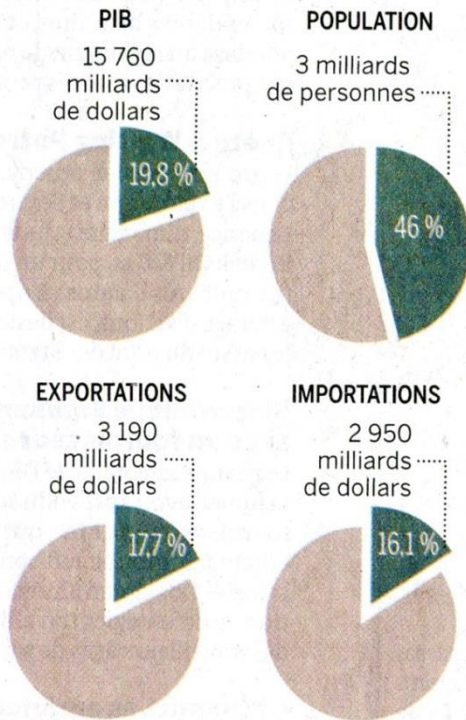


5) **Déséquilibre entre le poids de la Chine** et des autres Bric's : PIB = 14 342 milliards de \$ = >50% du PIB des bric's (5x le PIB de l' Inde, 8 x celui du Brésil, 8,4x celui de la Russie, 40 X celui de l'AFS) , la Chine à l'origine du tiers de la croissance mondiale (2003-2013) . Différence en PIB en PPA

Différence de dynamiques économiques,

La Chine, moteur de la croissance mondiale

PART DES BRICS DANS LES PRINCIPAUX INDICATEURS MONDIAUX



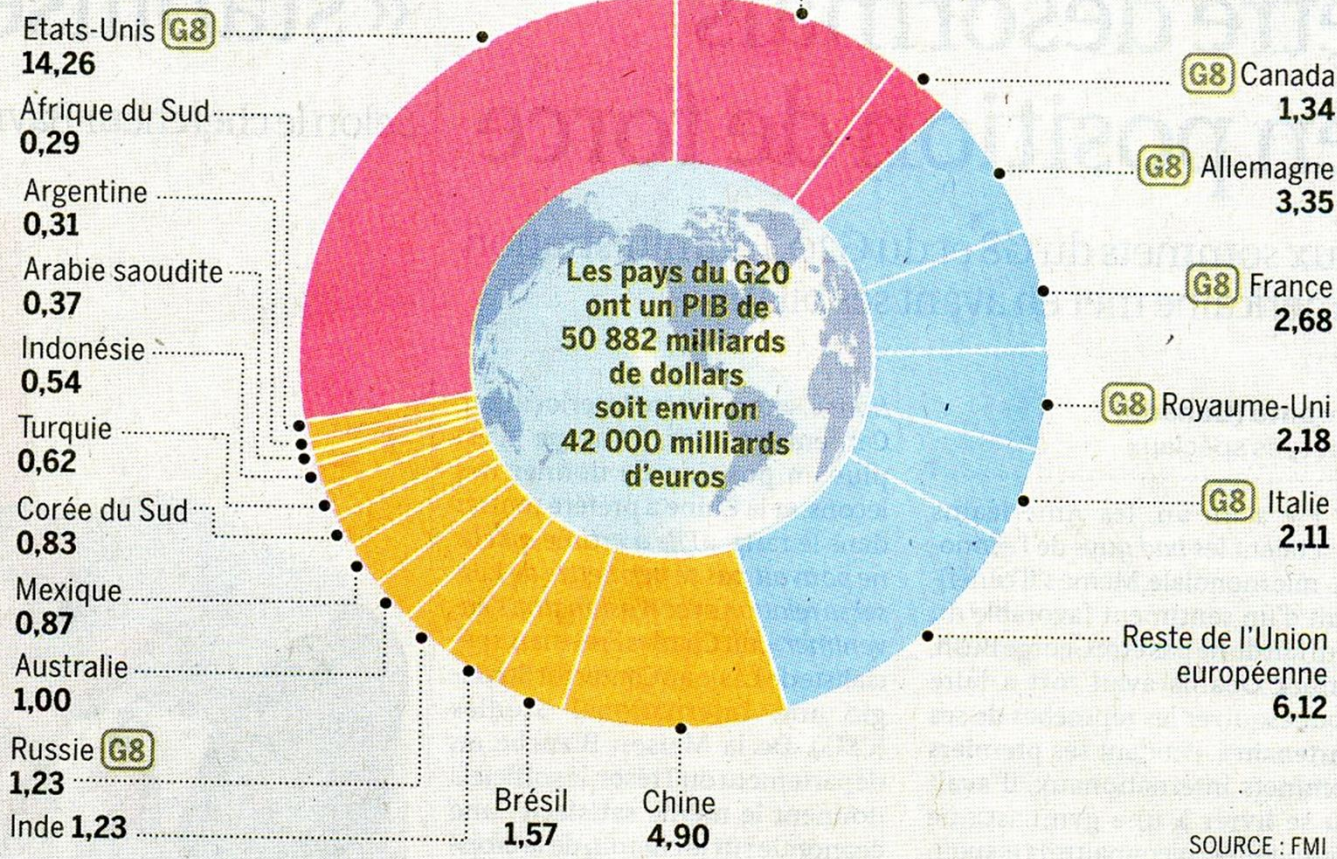
6) Des rivalités politiques

- Rivalité sino-indiennes (projet B.R.I. chinois qui évite l' Inde, conflits frontaliers)
- refus Chine d'entrée de l'Inde, de l'AFS et du Brésil au conseil de sécurité
- Tensions commerciales face à l'expansion chinoise (Chine 1^{er} exportateur mondial avec 13,15% des exportations mondiales : 1, 65% pour l'Inde, 20^{ème} exportateur mondial)=> protectionnisme indien et brésilien

= tout, sauf un bloc homogène: concept obsolète qui a accompagné début du XIX^{ème} siècle , prise de conscience de naissance d'un monde polycentrique

LE G20 : 87,8 % du PIB mondial

PIB 2009 DES PAYS MEMBRES DU G20 ET DU G8
en milliers de milliards de dollars courants



Du G8 au G20

G8 C'est à l'origine le « club des pays riches », élargi en 1997 à la Russie. Son socle est le G7 (Etats-Unis, Japon, Allemagne, France, Italie, Royaume-Uni et Canada), dont le point de départ a été une réunion à cinq, en 1975, à Rambouillet, sur les questions financières, à l'initiative de la France. Après la guerre froide, le G7/G8 a commencé à discuter de questions de sécurité internationale.

G14 Ce format résulte de la fusion du G8 avec le G5+1, c'est-à-dire les cinq plus grandes économies émergentes (Chine, Inde, Brésil, Mexique, Afrique du Sud) et l'Egypte.

G20 Il regroupe les pays du G8 et du G5, auxquels viennent s'ajouter l'Argentine, l'Australie, l'Indonésie, l'Arabie saoudite, la Turquie, la Corée du Sud et la présidence de l'Union européenne. Il représente environ 85 % du PIB mondial et 65 % de la population mondiale.

Historique et composition du Groupe des première puissances économiques mondiales :

du G7 (1975) : club des pays riches occidentaux

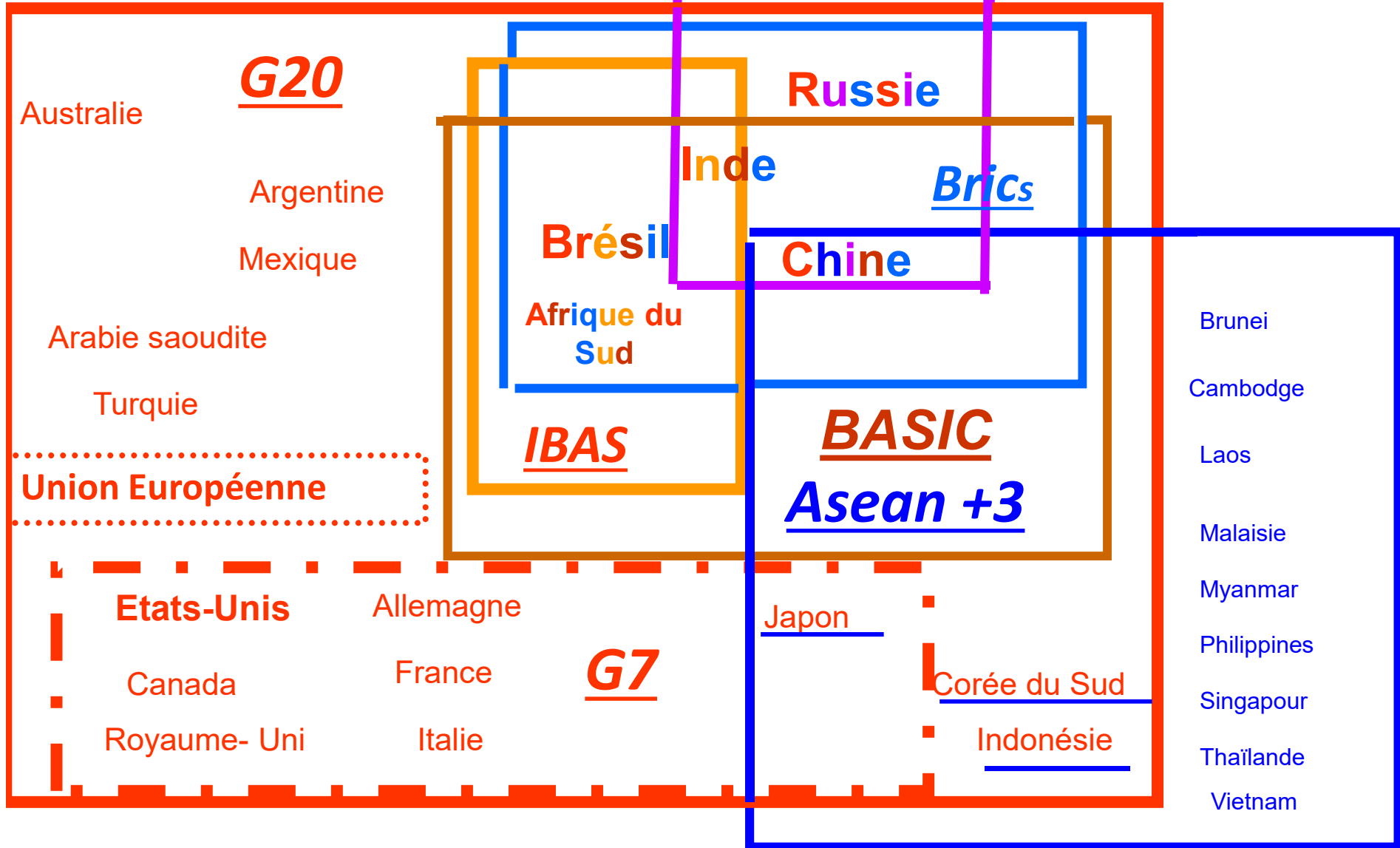
G8 : G7+ Russie (monde post guerre froide)

au G20: G8 + puissance émergentes

Puissances émergentes au sein des organisations régionales et des associations de gouvernance mondiale

Kirghizistan Kazakhstan
Tadjikistan Ouzbékistan
Pakistan

OCS



II. Quelles nouvelles représentations?

A. Le schéma huntingtonien des dynamiques civilisationnelles

- Notion de civilisation

- 9 aires de civilisation dans des délimitations précises

- réaction au concept de fin de l'histoire

- perception antagoniste et décliniste

Samuel Huntington (1927-2008)

« the clash of civilizations and the remaking of World order (1996)

« Dans ce monde nouveau, les conflits n'auront pas pour origine l'idéologie ou l'économie, Les grandes causes de division de l'humanité et les principales sources de conflit seront culturelles »

« Les Etats-nations continueront de jouer le premier rôle dans les affaires internationales, mais les principaux conflits politiques mondiaux mettront aux prises des nations et des groupes appartenant à des civilisations différentes, Le choc des civilisations dominera la politique mondiale »

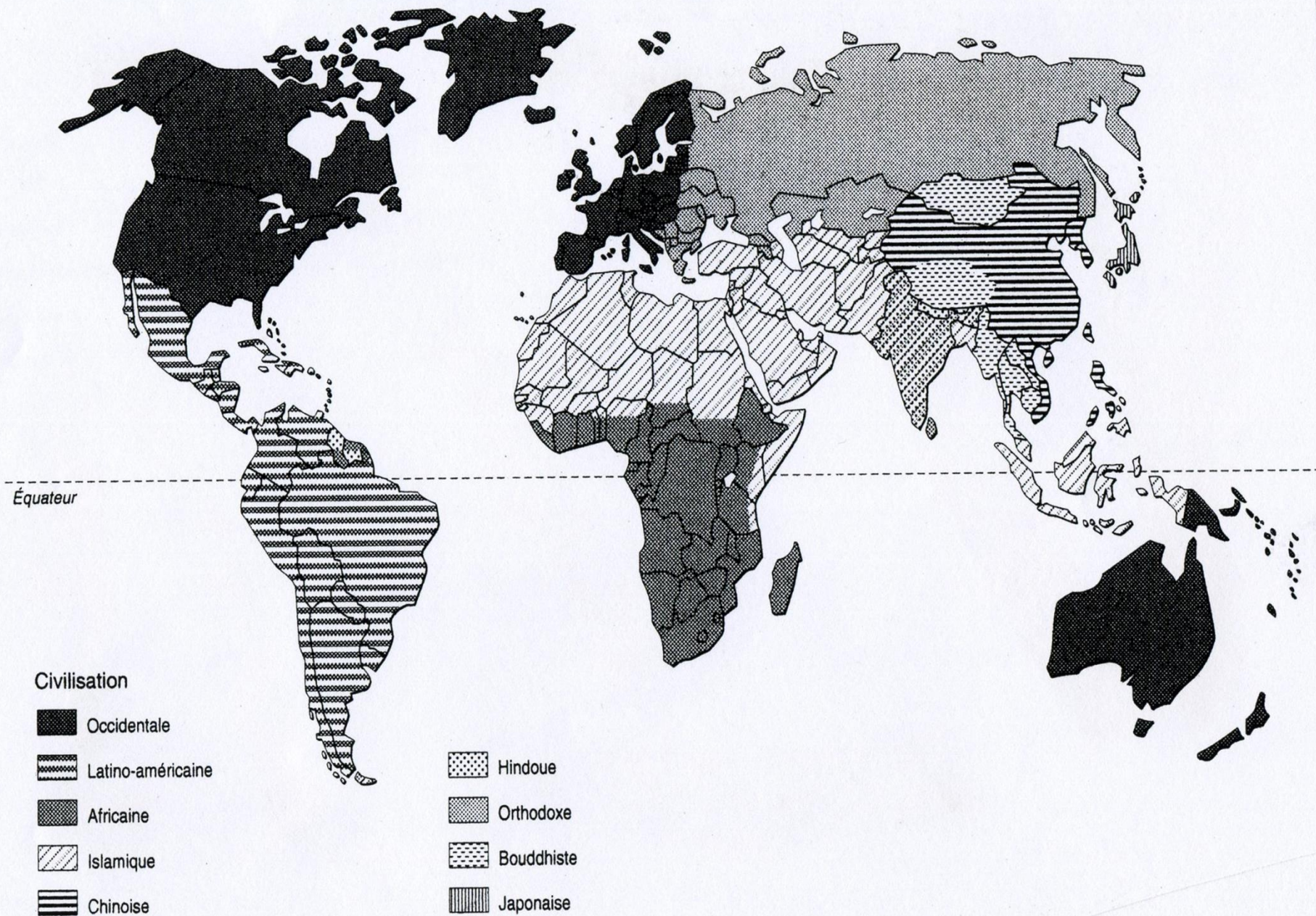
Francis Fukuyama

« La fin de l'histoire et le dernier homme » (1992): généralisation de la démocratie libérale

Paul Kennedy

« naissance et déclin des grandes puissances » (1989)

LE MONDE À L'ÉPOQUE DU CHOC DES CIVILISATIONS : APRÈS 1990



II. Quelles nouvelles représentations?

B. Le déclin de l'occident?

1) Notion polysémique d'Occident:

a) antonyme cosmologique de l'"Orient", auquel est assimilée l'Asie,

b) Une dimension civilisationnelle, métonymique d'Europe

c) Exportation à travers le monde de la culture européenne par l'impérialisme et l'émigration européenne (de 50 à 55 millions de personnes entre 1830 et 1914 vers le nouveau monde)=>

extension du monde occidentale

d) Renouvellement du concept d'Occident libéral par opposition au bloc socialiste

-Asie » vient de l'assyrien assu qui signifie le levant

-Occidens, en latin, est le participe du verbe occidere, qui signifie "chuter", et oriens celui du verbe orire, qui signifie "se lever"

« Il y a Europe là où les influences de Rome sur l'administration, de la Grèce sur la pensée, du christianisme sur la vie intérieure se font sentir tous les trois ». Paul Valéry

Métonymie d'Ouest avec bloc occidental et modèle libéral par opposition à l'Est, au camp socialiste et au modèle de démocratie populaire

2) Une dynamique de déclin?

- Un processus majeur du XXIème siècle
=> L'Occident a perdu au XXIème siècle sa centralité construite au XIXème et XXème siècle

- Mais une représentation à relativiser

- a) [La richesse est toujours largement occidentale](#)
- b) l'Occident demeure un modèle de développement: économie de marché, ouverture aux investissements, équipement en infrastructures, système de droits,,,etc,,
- c) [le modèle et l'attractivité occidentale](#)
- d) [La puissance militaire](#) inégalée
- e) L'unité occidentale: politico-militaire (OTAN = 28 pays, 910 millions d'habitants), valeurs (démocratie et droits de l'homme, économie de marché)

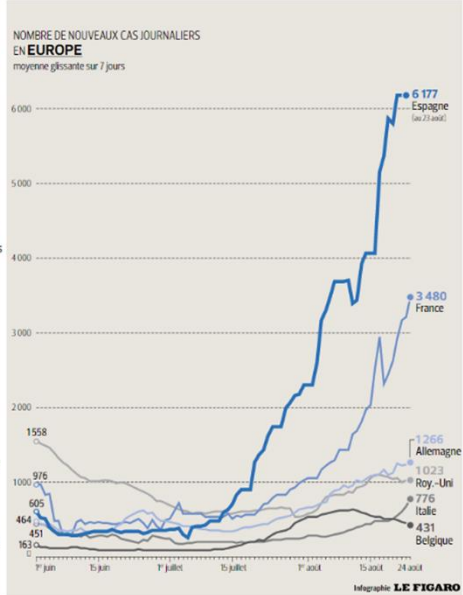
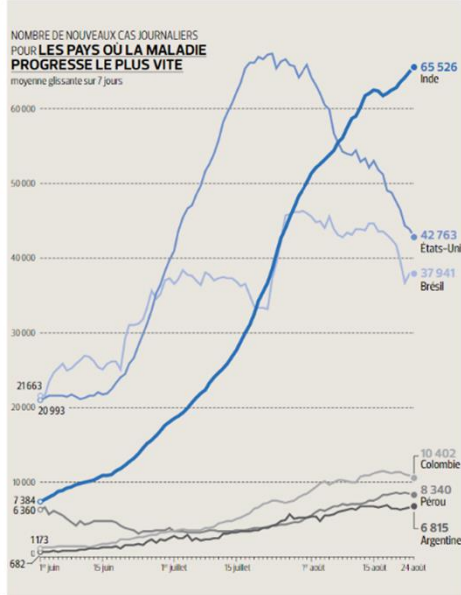
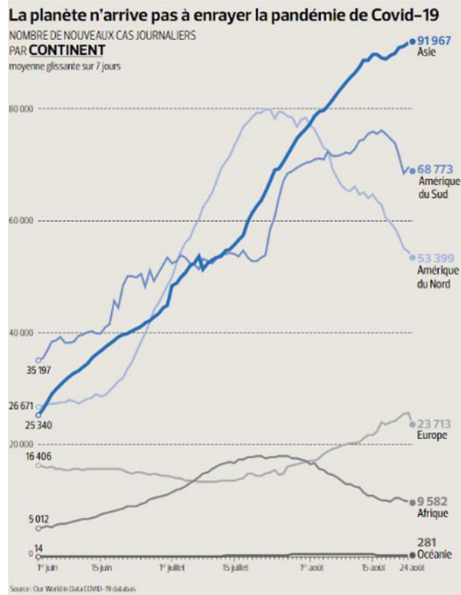
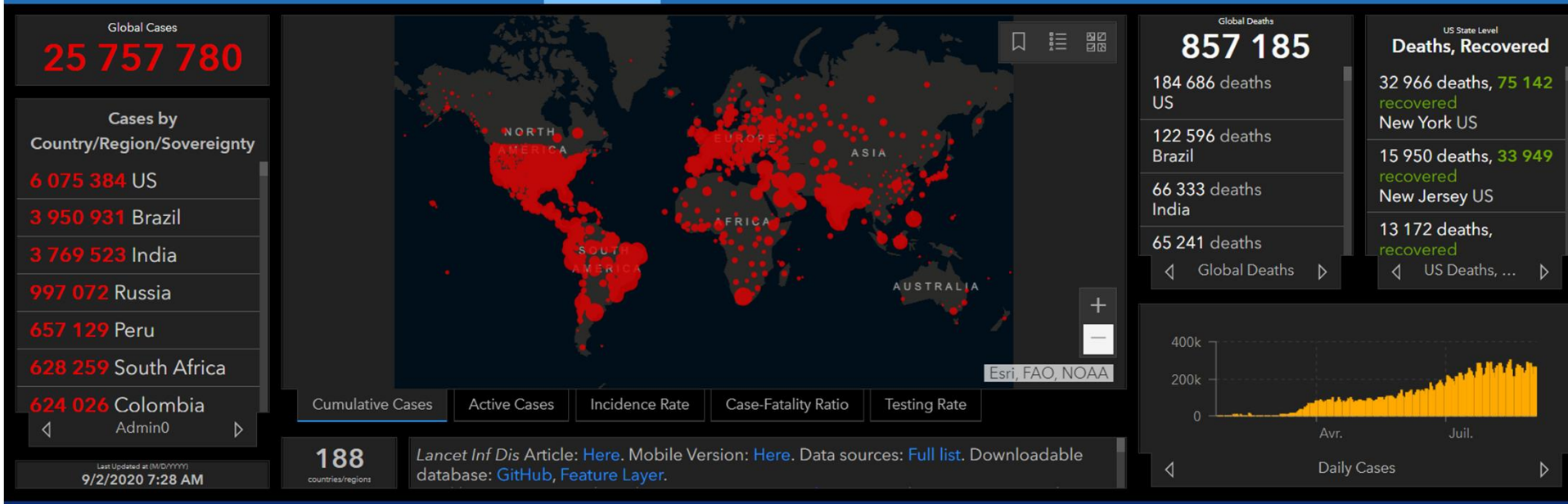
[=> L'occident : une puissance avérée sur la défensive](#)

Le déclin = grand thème de la culture occidentale depuis Hésiode et « *les travaux et les jours* », Hegel (« *le coucher de soleil* ») Oswald Spengler (« déclin de l'occident »-1922), à David Engels (« *Le déclin, La crise de l'Union européenne et la chute de la république romaine* » 2013)

1. Un trend séculaire (loi des rendements décroissants): croissance entre 0 et 1% depuis 2003
2. crises économiques : crise de déflation japonaise depuis 1995, crises des *subprimes* 2008, dettes souveraines depuis 2011
3. Dépendance financière (déficit de la balance des comptes courants)
4. Vieillesse et dénatalité; déclin démographique
5. Crise politique européenne: absence de projet liée à crise institutionnelle consécutive aux élargissements: le désenchantement européen
6. crise du projet de puissance américaine et de « nation building »: Afghanistan (2001-2021), Irak (2003-2011) , tombeau des ambitions stratégiques américaines: Etat surexposé, réputation malmenée, finances publiques dévastées => les interventions occidentales ont nourri le djihadisme,
7. 2017, changement de la politique étrangère américaine : Unilatéralisme ou isolationnisme de l'Amérique de Trump: l'abandon du multilatéralisme, base de l'architecture du monde occidental depuis 1945
8. La crise de la COVID-19 , plus grave récession économique européenne et des EUA depuis 1945, favorisant des stratégies de replis et d'abandon du multilatéralisme libéral

857 000 morts, 25,7 millions de cas confirmés au 01,09, 2020 (sources Johns-Hopkins University):

Suivi de la maison Tendances critiques **Carte globale** Carte des États-Unis Données en mouvement

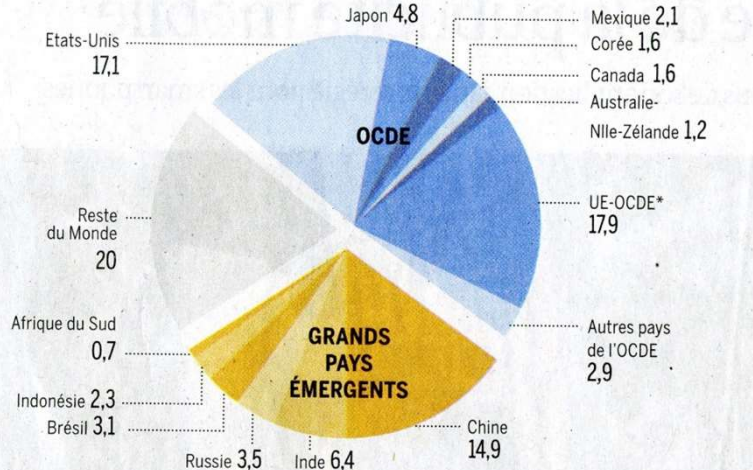


source: Le Figaro 25,08,2020

a) La richesse est toujours largement occidentale

L'économie chinoise – 15 % du PIB mondial – talonne sa rivale américaine

PART DANS LE PIB MONDIAL EN 2011
en %, à parité de pouvoir d'achat



* Allemagne, Autriche, Belgique, Danemark, Espagne, Estonie, Finlande, France, Grèce, Hongrie, Irlande, Italie, Luxembourg, Pays-Bas, Pologne, Portugal, République slovaque, République tchèque, Royaume-Uni, Slovénie, Suède.

LE PIB PAR HABITANT À PARITÉ DE POUVOIR D'ACHAT
en dollars, en 2011

TOP 3 MONDIAL

Qatar	146 500
Macao	115 400
Luxembourg	88 700

GRANDES ÉCONOMIES

Etats-Unis	49 800
Allemagne	41 000
France	36 400
Japon	34 300
Brésil	14 640
Chine	10 060
Inde	4 735

Les parités de pouvoir d'achat sont des taux de conversion pertinents pour faire des comparaisons internationales de l'activité économique.

Source : OCDE

Les populations les plus riches du monde

Le PIB en PPA / hab = les américains cinq fois plus riches que les chinois, les français 3 fois et demie en 2011

domination des places financières: NYSE sextuple de bourse de Shanghai

Source: Capital hors-série janvier 2011

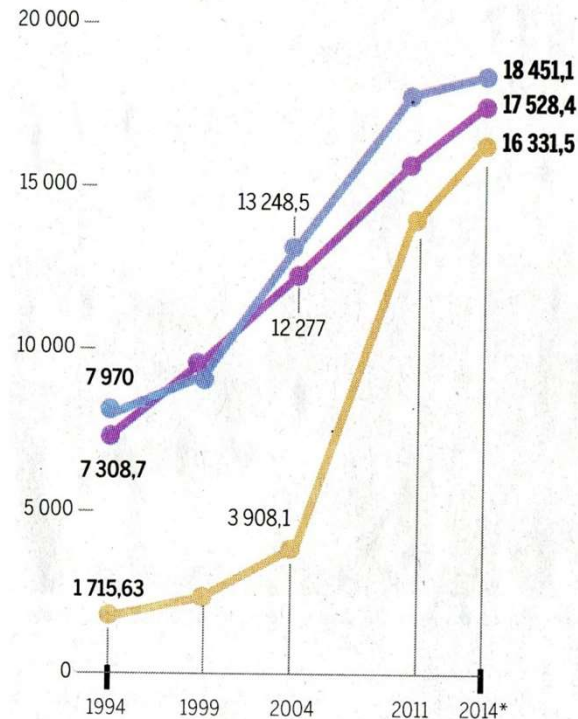
OCDE = >45% de la richesse mondiale en PPA (2011)
G7= 40% richesse mondiale (2018)

EU+ UE = 46,8% de la richesse mondiale (2014)

PIB

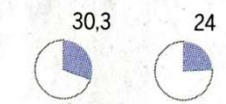
En milliards de dollars

Il y a vingt ans, l'UE créait un tiers de la richesse mondiale, aujourd'hui un quart

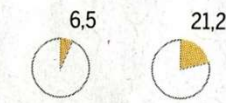


En % du PIB mondial
en 1994 en 2014*

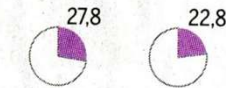
Europe des 28



Chine-Inde-Brésil-Russie



Etats-Unis



RANG	BOURSE (PAYS)	CAPITALISATION
1.	NYSE Euronext (Etats-Unis)	11 794
2.	Tokyo Stock Exchange (Japon)	3 277
3.	Nasdaq OMX (Etats-Unis)	3 165
4.	London Stock Exchange (Royaume-Uni)	2 407
5.	NYSE Euronext (Europe)	2 295
6.	Hong Kong Exchanges (Chine)	2 200
7.	Shanghai Stock Exchange (Chine)	2 051
8.	TSX Group (Canada/Etats-Unis)	1 635
9.	Bombay Stock Exchange (Inde)	1 376
10.	BM&FBovespa (Brésil)	1 151

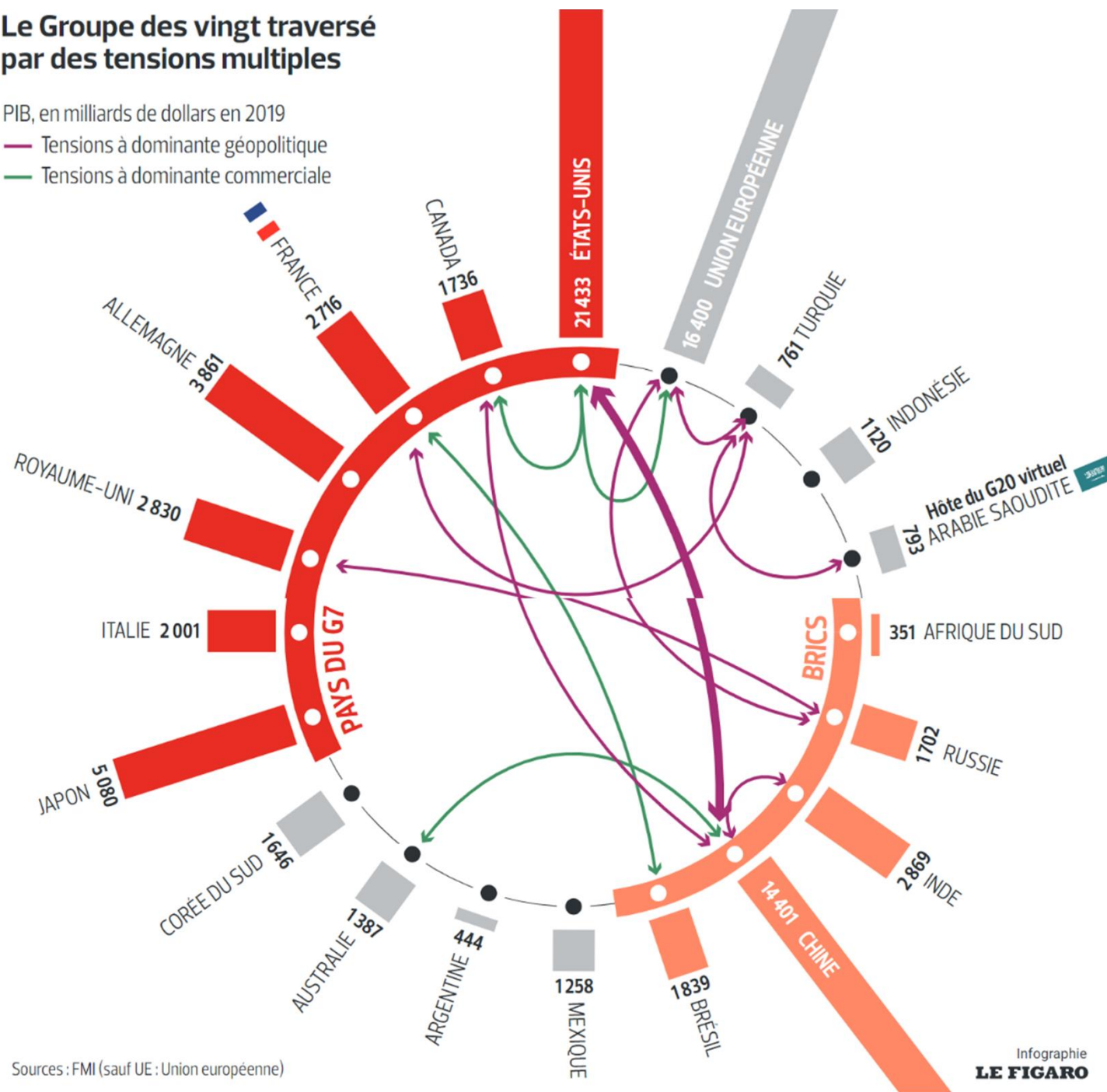
Le Groupe des vingt traversé par des tensions multiples

PIB, en milliards de dollars en 2019

— Tensions à dominante géopolitique

— Tensions à dominante commerciale

Le Figaro
23,11,2020



Sources : FMI (sauf UE : Union européenne)

Infographie
LE FIGARO

L'évolution des rapports de force

Population
Surface correspondant à 100 millions d'habitants

Richesse PIB en parité de pouvoir d'achat (en milliards de dollars)

Moins de 1 1 à 3 3 à 5 5 à 10 10 à 20 Plus de 20

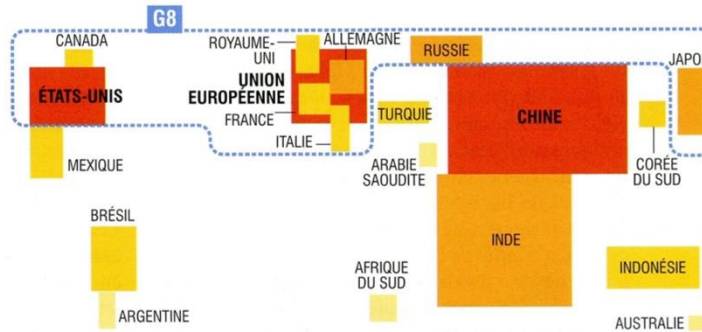
Hier G8

Créé en 1975, le G7 accueille officiellement la Russie en 1997. Elle est associée aux discussions économiques depuis 2001. Les données utilisées sont celles de l'année 2005.



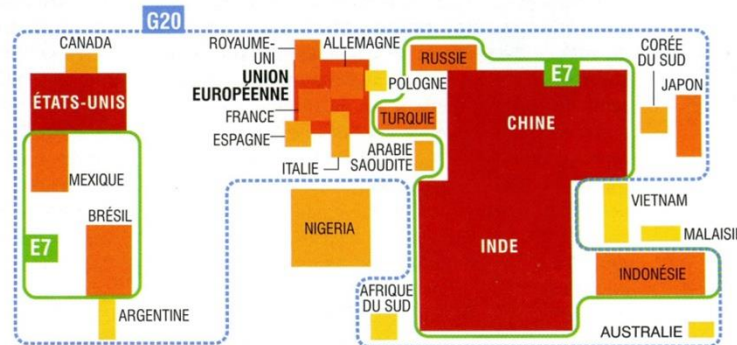
Aujourd'hui G8 et G20

Créé en 1999 pour favoriser la concertation économique entre les économies développées et les pays émergents, le G20 est devenu en 2008, en pleine crise économique et financière, une instance de décision économique. Les données utilisées sont celles de 2013.

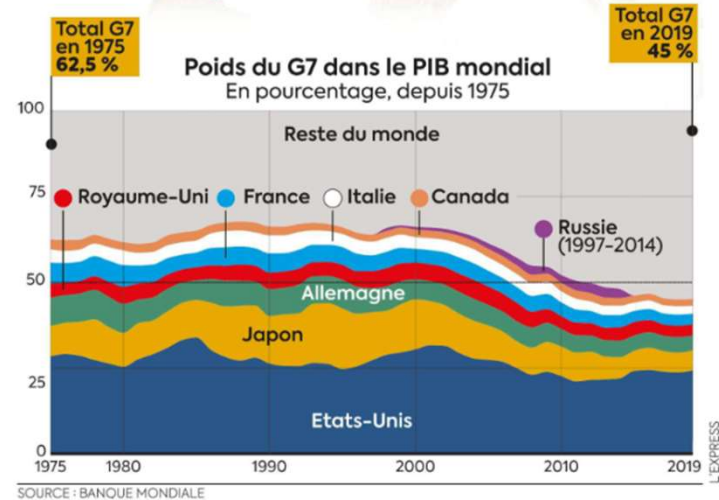


Demain G20 et E7

Selon un rapport du cabinet de conseil PwC, en 2050, le centre de gravité de l'économie mondiale se sera déplacée vers l'est. Les économies développées seront dépassées par les économies émergentes, réunies sous le sigle E7. Les données utilisées sont une projection pour 2050.

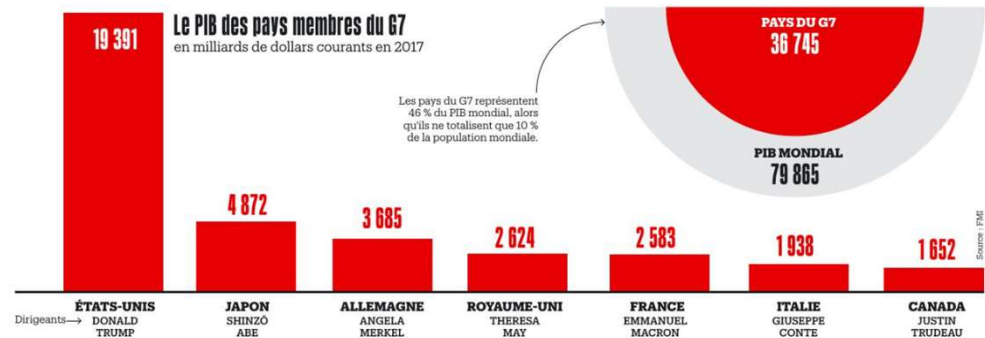


Sources : Encyclopédie Larousse ; United Nations, World Population Prospect ; PricewaterhouseCoopers (PwC), World In 2050, www.pwcc.com, 2013



Challenge 25,06,2018

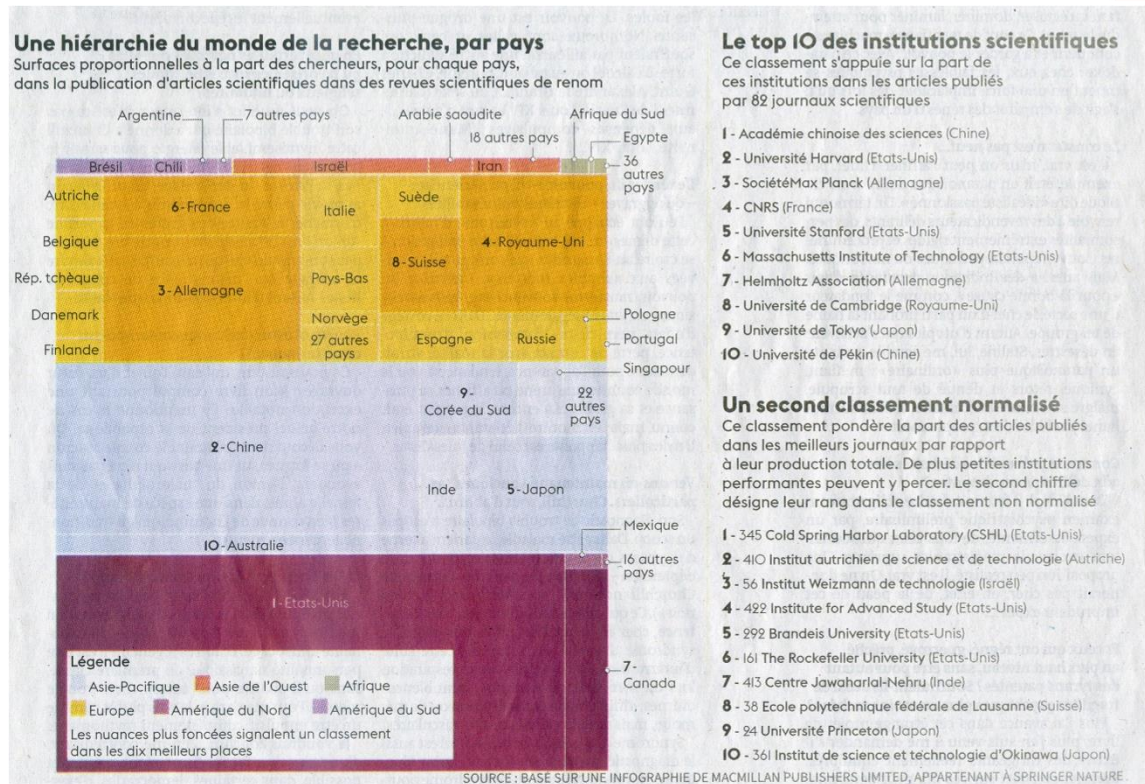
Libération 08,06,2018



c) Domination et attractivité scientifique

- l'éducation occidentale
- L'innovation scientifique: les NTIC, biologie, robotique,,,
- l'attractivité

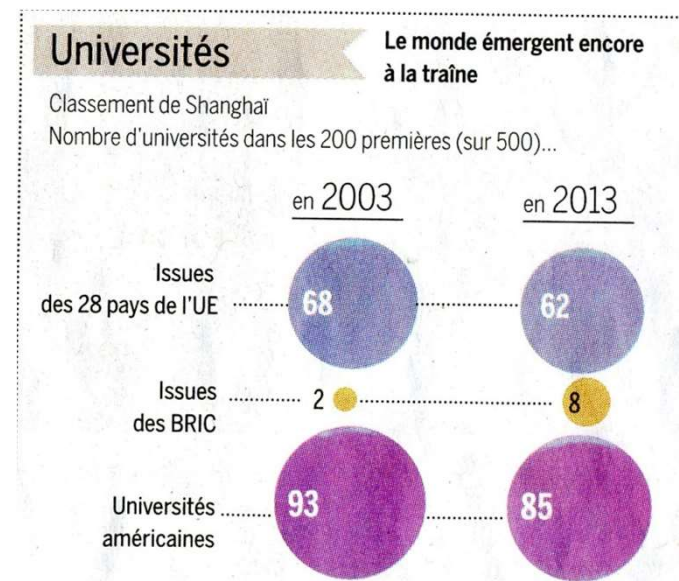
Source : le monde 26,07,2019



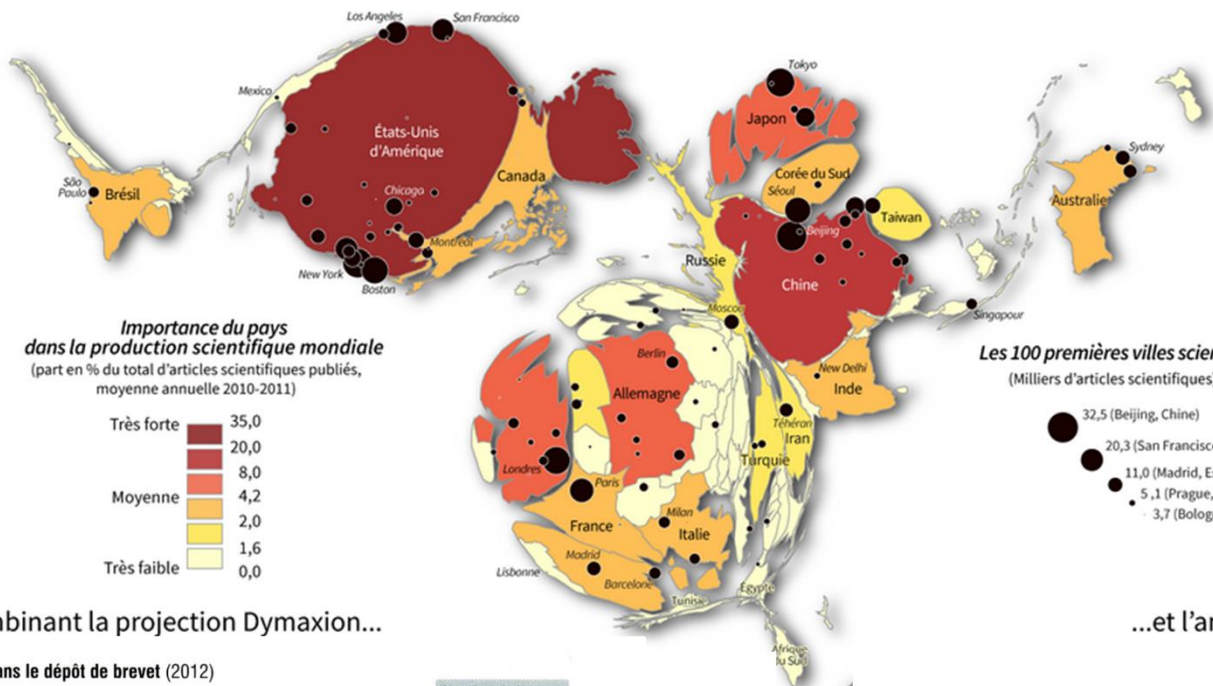
LES 15 PREMIÈRES MONDIALES		
RANG 2017		RANG 2016
1	Université Harvard	=
2	Université Stanford	=
3	Université de Cambridge	↑ 4
4	Institut de technologie du Massachusetts (MIT)	↑ 5
5	Université de Californie, Berkeley	↓ 3
6	Université de Princeton	=
7	Université d'Oxford	=
8	Université de Columbia	↑ 9
9	Institut de technologie de Californie	↓ 8
10	Université de Chicago	=
11	Université Yale	=
12	Université de Californie, Los Angeles	=
13	Université de Washington	↑ 15
14	Université Cornell	↓ 13
15	Université de Californie, San Diego	↓ 14

Source : le monde 17,08,2017

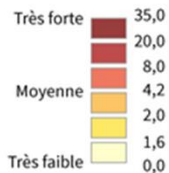
LES UNIVERSITÉS PAR PAYS DANS LE TOP 100						
Etats-Unis						
48						
Royaume-Uni						
9						
Australie	Suisse	All.	Canada	Pays-Bas		
6	5	4	4	4		
France	Japon	Suède	Belg.	Chine	Dan.	
3	3	3	2	2	2	
Israël	Finlande	Norvège	Russie	Singapour		
1	1	1	1	1		



Le monde selon... le Web of Science



Importance du pays dans la production scientifique mondiale
(part en % du total d'articles scientifiques publiés, moyenne annuelle 2010-2011)



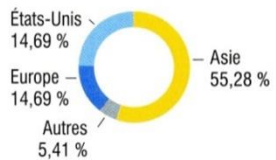
Les 100 premières villes scientifiques
(Milliers d'articles scientifiques)



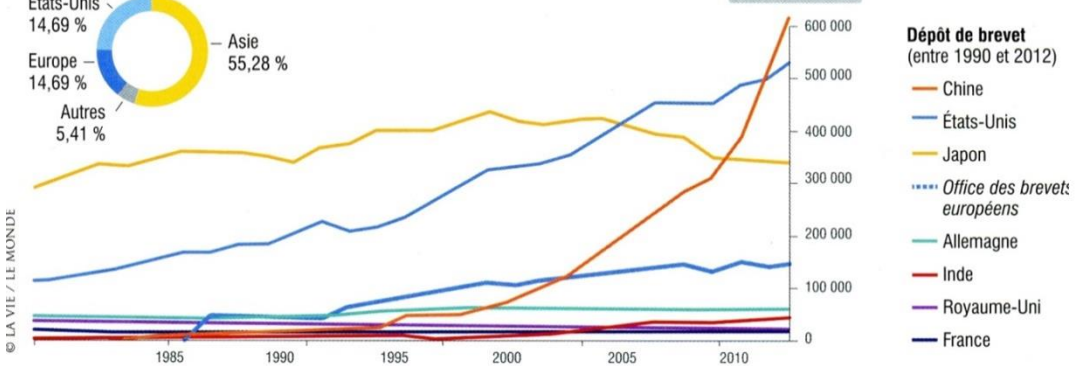
En combinant la projection Dymaxion...

...et l'anamorphose

Part des trois principales régions dans le dépôt de brevet (2012)



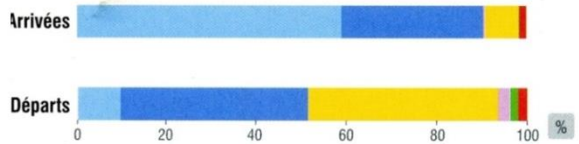
Nombre de brevets



Dépôt de brevet (entre 1990 et 2012)

- Chine
- États-Unis
- Japon
- Office des brevets européens
- Allemagne
- Inde
- Royaume-Uni
- France

... reste néanmoins la destination rêvée des inventeurs du monde entier




Part de chaque région dans l'émigration et l'immigration des inventeurs (entre 2006 et 2010)

- Amérique du Nord
- Europe
- Asie
- Amérique latine
- Afrique
- Océanie


GÉOGRAPHIE MONDIALE DE L'INTELLIGENCE ARTIFICIELLE

Principaux pays d'origine des chercheurs en intelligence artificielle (IA)
(en nombre de chercheurs)

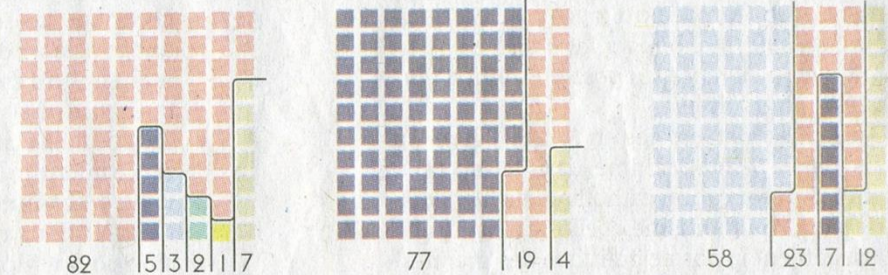


La France est le sixième pays en nombre de chercheurs ayant participé à l'une des vingt-et-un plus importantes conférences de 2018. 16 % de ses experts sont des femmes.

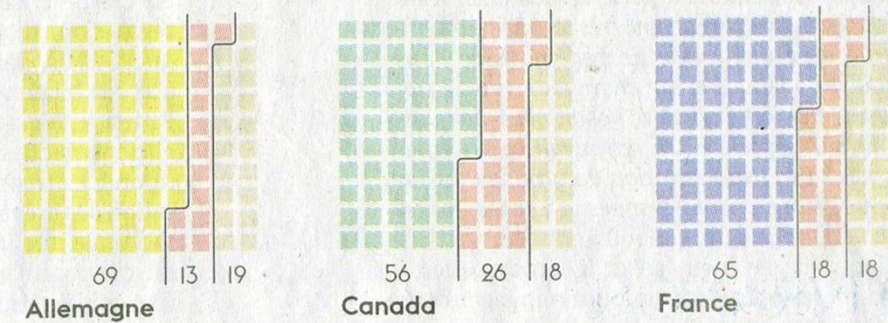
Part des femmes ayant publié, selon leur pays d'origine, en pourcentages



Pays d'emploi des chercheurs en IA selon le pays où ils ont étudié, en pourcentages




**Chercheurs formés aux Etats-Unis...
... en Chine**



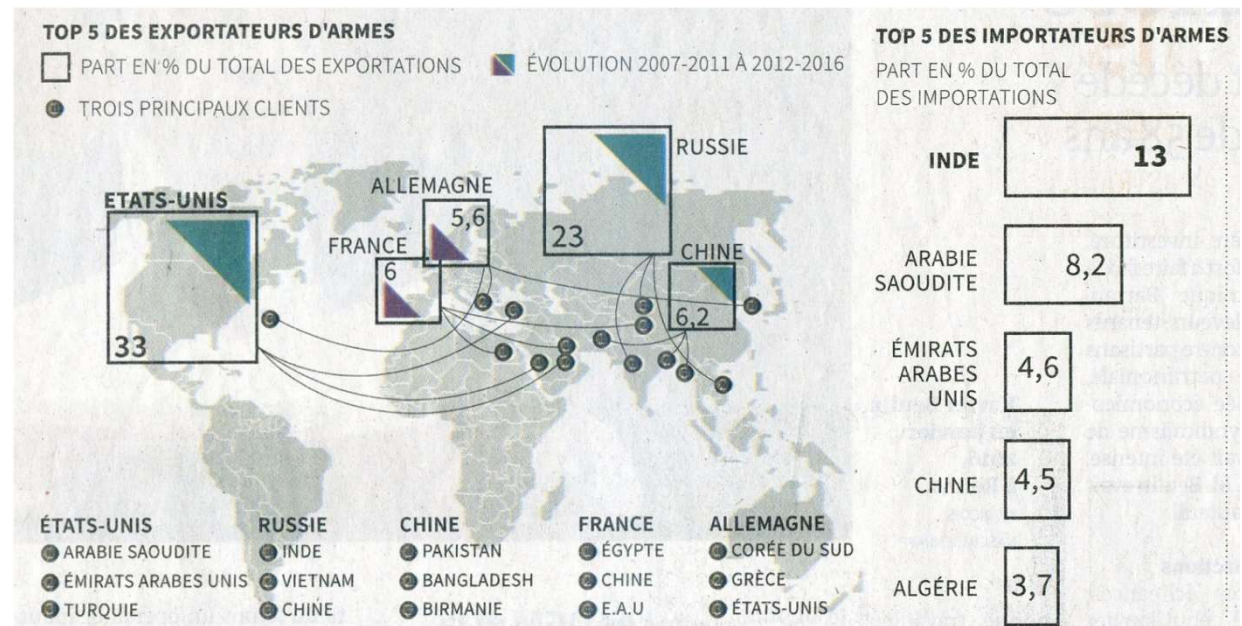
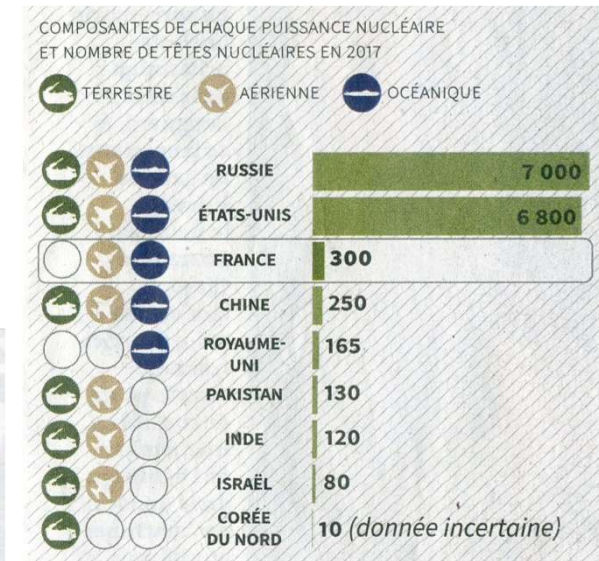
Les départs des docteurs français vers l'étranger sont plus rares qu'au Royaume-Uni ou au Canada. Les docteurs de ces deux pays sont, eux, plus attirés par les Etats-Unis. Le Royaume-Uni compense avec une arrivée forte de docteurs de l'étrangers.

d) Puissance militaire américaine dans un monde qui se militarise:

- budget défense > budget cumulé des 10 premières puissances militaires mondiales
- Seule puissance à être présente partout dans le monde
- Addition des budgets défense des 27 de l'UE = 36% de celui du Pentagone
- UE = 10% des capacités américaines de projection sur théâtre extérieur
- EU = 73% des investissements de R et D militaire des pays de l'alliance (OTAN), Ex : domination américaine dans technologie Drones, avions ravitailleurs,
- Eu, 1^{er} marchand d'arme d'u monde (33% des exportations)



Source: Le monde 21,02,2017 et 19,03,2017
Et courrier international 23,02,2017



**IDENTITES POLITIQUES ET
RELATIONS INTERNATIONALES
EN 2008
LES GRADIENTS DE LA
GÉOPOLITIQUE DE L'EMOTION
D' APRES DOMINIQUE MOÏSI**

**L'ESPOIR
OU LA CONFIANCE
UN PROJET DE
PUISSANCE**

**LA PEUR
OU LA PUISSANCE
AVEREE SUR LA
DEFENSIVE**

- regain d'espoir : élection Obama?
Espoir de la renaissance d'un Leadership?
Etats-Unis
sentiment de déclin de la puissance
-doute moral, remise en cause de l'idéal messianique, de la puissance militaire depuis échec en Irak
- doute du "modèle économique" face aux succès asiatiques et dans contexte crise de subprimes (2007-2008)

Europe
- Doute eschatologique cvillisationnel
- stagnation économique et crise du modèle social
-crise identitaire géopolitique consécutive à la fin de la bi-polarisation
- sentiment de perte de maîtrise de sa propre destinée
- perdre sa raison d'être?

succès économique société forte
Israël
menace stratégique régionale
encerclement hostile
impuissance
ressentiment face à ennemi terroriste

bilatéralisme américain imposé en 1945
Japon
- doute sur puissance économique et sécurité depuis 1990
- sentiment perte d'influence internationale
- absence de projection identitaire "un pays qui ne sait pas où il va": appartenance Occident ou Asie?

Asie du Sud-Est
- émancipation économique et sociale
- rattraper l'Occident

- émancipation économique et sociale
- rattraper l'Occident
- Nationalisme offensif
Chine
- nationalisme défensif au Tibet et Xin Jiang

- émancipation économique et sociale
- rattraper l'Occident
Inde
- Désorganisation de l'Etat
-incertitude politique extérieure

Le retour de la puissance:
- enrichissement pétrolier
- affirmation nationaliste
Russie
deuil de la puissance soviétique:
- effondrement social
- perte de l'Empire
-déclin puissance
tradition xénophobe

Monde Arabo-Musulman
- sentiment de déclin historique: soumission à impérialisme occidental XIXème-XXème, désillusions des indépendances, échec face au sionisme
- crise économique et sociale, frustration de demeurer en marge de la mondialisation

- dynamisme éco du Brésil
- revendication d'appartenance à Culture occidentale
Amériques latines
- Rejet de l' impérialisme nord-américain
- crise de l'inégalité sociale
-revendication de l'Indianité

- fin de l'Apartheid en RSA
- richesse des ressources
Afrique
- mémoire de la traite et de l'impérialisme colonial
- marginalisation accrue depuis fin de la guerre froide et la mondialisation

**L'HUMILIATION
OU SOUVENIR D'UNE
PUISSANCE PASSEE
ET FRUSTRATION DE
PUISSANCE**